



ПРАВИЛО

1

# ОБХОД МЕР БЕЗОПАСНОСТИ



Критические меры безопасности / барьеры включают в себя оборудование предназначенное для предотвращения происшествий, которые могут привести к травмам, смерти работника и к другим крупным авариям.



**ПЕРЕД БЛОКИРОВКОЙ ИЛИ ОТКЛЮЧЕНИЕМ ЗАЩИТНОГО ОБОРУДОВАНИЯ  
НЕОБХОДИМО ПОЛУЧИТЬ РАЗРЕШЕНИЕ**

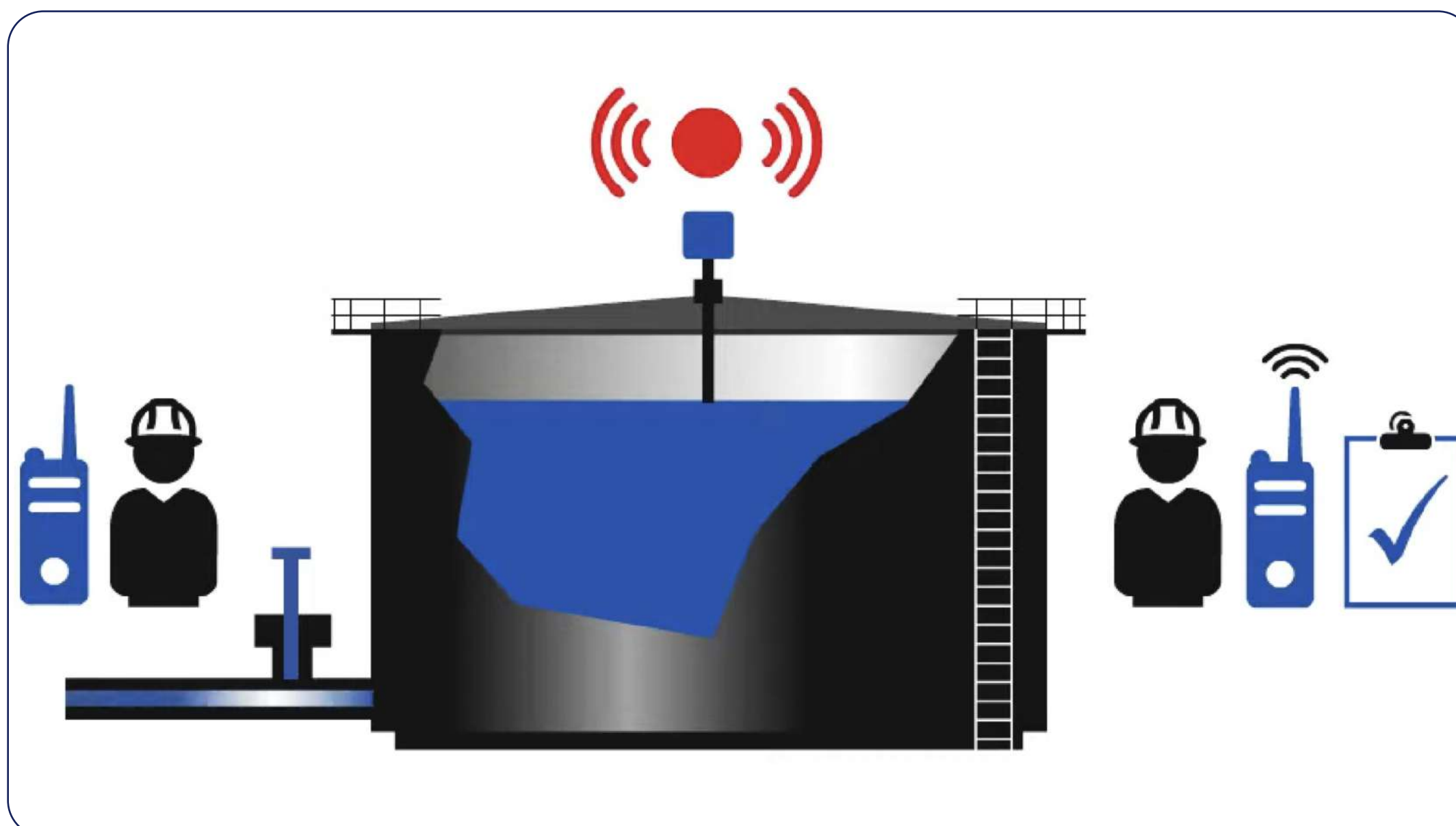


**Я использую критическое оборудование для безопасности и процедуры,  
относящиеся к выполняемой мною задаче**



**Я получаю разрешение перед:**

- блокировкой или отключением защитного оборудования
- отклонением от предписанных процедур
- пересечением защитного ограждения



- Не приступать к работе с оборудованием не соответствующим нормам безопасности, установленным для данного вида оборудования, при отсутствии соответствующих технических паспортов (сертификатов), при отсутствии знаков предупреждения и отсутствия ограждения или защитных устройств для обеспечения безопасности работников на рабочих местах






ПРАВИЛО

2

# ПРОВЕДЕНИЕ РАБОТ В ЗАМКНУТОМ ПРОСТРАНСТВЕ



Замкнутое пространство - это пространство, ограниченное со всех сторон, входы и выходы из которого затруднены или ограничены и препятствуют быстрому проходу через них.



**ПЕРЕД ВХОДОМ В ЗАМКНУТОЕ ПРОСТРАНСТВО ПОЛУЧИТЕ РАЗРЕШЕНИЕ**



Я подтверждаю, что источники энергии изолированы



Я подтверждаю, что атмосфера в замкнутом пространстве проверена и контролируется



Я проверяю и использую дыхательный аппарат в случае необходимости



Я подтверждаю, что при выполнении работ присутствует помощник-дежурный



Я подтверждаю наличие плана действий в чрезвычайной ситуации



Я получаю разрешение перед входом



- Не приступайте к работам без предварительного определения действий в случае возникновения аварийной ситуации или пожара, а также без укомплектования всеми необходимыми ресурсами.
- Производство работ в замкнутом пространстве без оформления наряд-допуска запрещается!



ПРАВИЛО

3

# БЕЗОПАСНОЕ ВОЖДЕНИЕ ТРАНСПОРТНЫХ СРЕДСТВ



Водитель и пассажиры должны нести ответственность за безопасность друг друга, в том числе следить за тем, чтобы все пассажиры были пристегнуты ремнями безопасности.



## СОБЛЮДАЙТЕ ПРАВИЛА БЕЗОПАСНОГО ВОЖДЕНИЯ



Я всегда пристегиваюсь ремнем безопасности



Я не превышаю установленный предел скорости и уменьшаю ее в соответствии с дорожными условиями



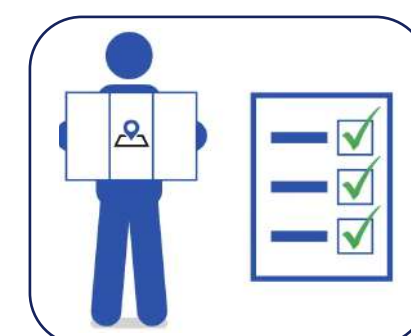
Я не использую мобильные телефоны или другие устройства во время вождения



Я отдохнул перед выездом и максимально внимателен во время вождения



Я соблюдаю правила дорожного движения и требования по управлению поездками



- Запрещается выполнение задачи с нарушением безопасности для себя и других лиц, а также сопряженного с неприемлемым риском
- Запрещается присутствие лиц, находящихся в состоянии алкогольного, наркотического опьянения или неспособных выполнить свои обязанности из-за состояния здоровья.





ПРАВИЛО

4

# ИЗОЛЯЦИЯ ИСТОЧНИКОВ ЭНЕРГИИ



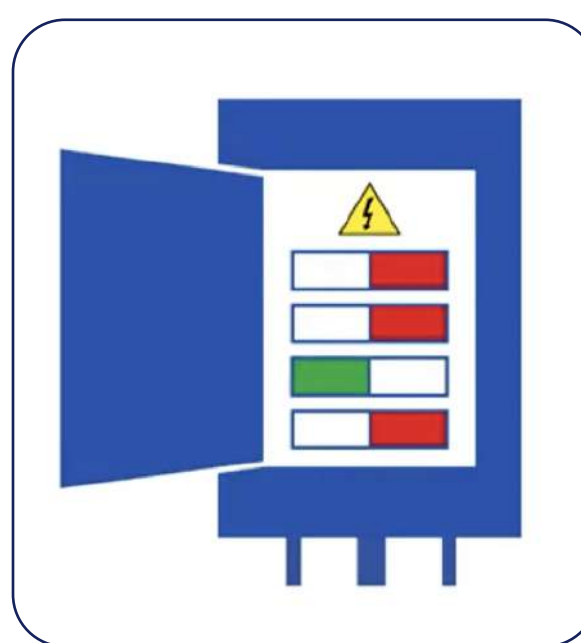
Изоляция источников энергии обеспечивает защиту работников от рисков/опасных и вредных производственных факторов, таких как электричество, давление и оборудование под напряжением.



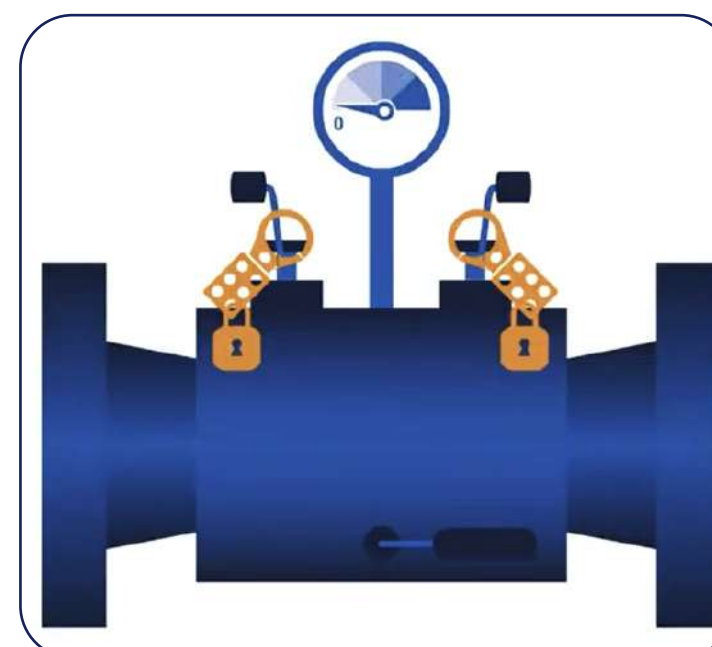
**ПЕРЕД НАЧАЛОМ РАБОТЫ ПРОВЕРЬТЕ ИЗОЛЯЦИЮ ИСТОЧНИКОВ ЭНЕРГИИ И ОТСУТСТВИЕ НАПРЯЖЕНИЯ**



Я выявил все источники энергии



Я подтверждаю, что все опасные источники энергии изолированы, блокированы от включения и снабжены соответствующей маркировкой



Я убедился в отсутствии напряжения и проверил наличие остаточной или накапливаемой энергии



- Не начинайте работу без сброса любой остаточной энергии (например гидравлической или пневматической) перед началом работ
- Запрещается использование оборудования, механизмов, инструментов и устройств безопасности, которые не пригодны или не исправны для конкретного вида работ.






# ОГНЕВЫЕ РАБОТЫ




К огневым работам относятся любые работы, создающие источник воспламенения, выполняемые в зоне, потенциально содержащей углеводороды или легковоспламеняющиеся материалы.

 **КОНТРОЛИРУЙТЕ ЛЕГКОВОСПЛАМЕНЯЮЩИЕСЯ ВЕЩЕСТВА И ИСТОЧНИКИ ВОЗГОРАНИЯ**


 Я выявил и контролирую источники возгорания



 **Перед началом любых огневых работ:**

 я подтверждаю, что легковоспламеняющиеся вещества удалены из зоны работ или изолированы;



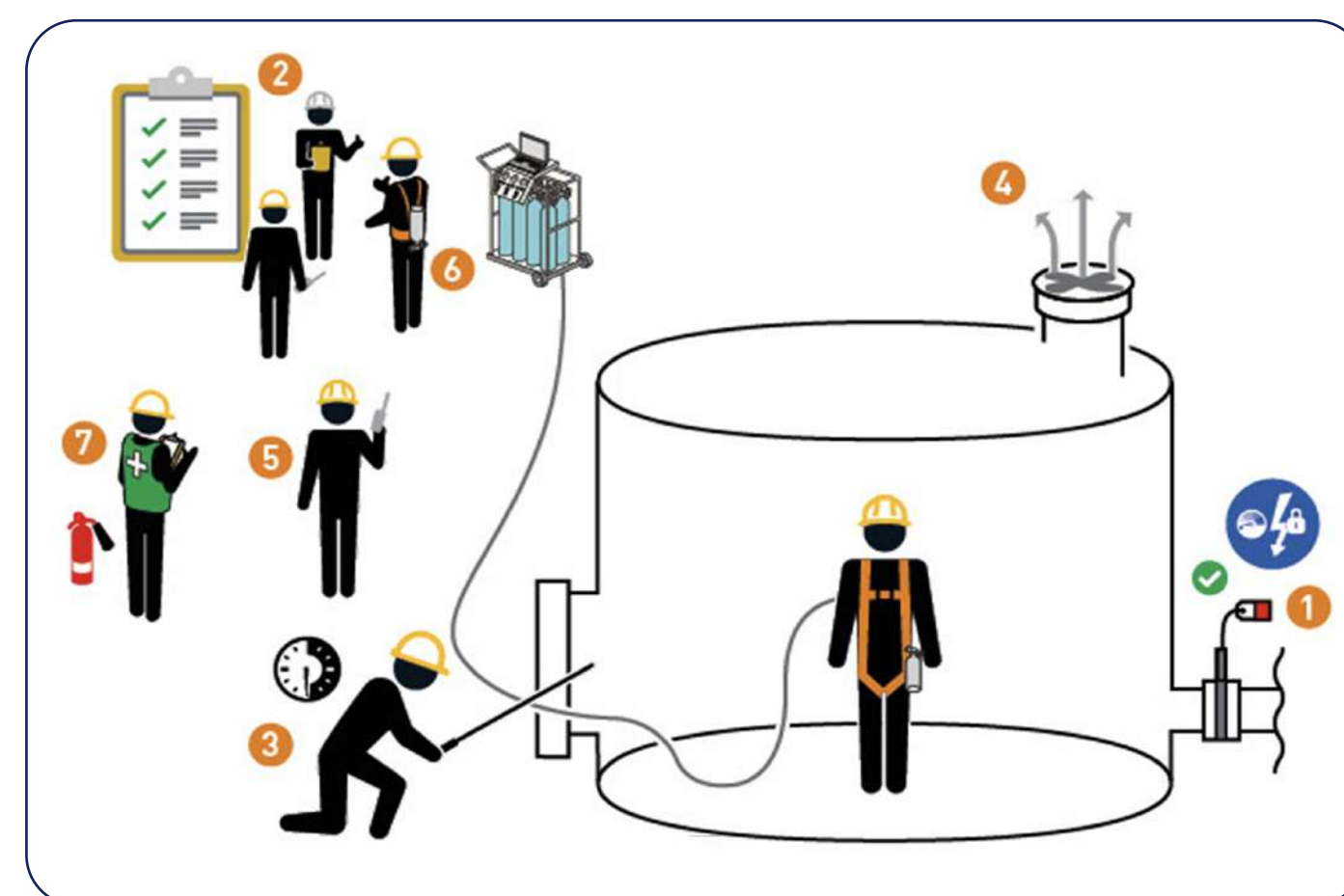
 я получил разрешение на выполнение работ



 **Перед началом огневых работ в опасной зоне я подтверждаю, что:**

 анализ воздушной среды выполнен;

 мониторинг загазованности ведется на постоянной основе



- Не забывайте, что источниками воспламенения являются открытое пламя или источники тепла (сварка, шлифовка, горючие жидкости, двигатели внутреннего сгорания, химические реакции, курение и т.д.)
- Не допускайте лиц, не связанных с выполнением работ, на место проведения работ.





# ОПАСНАЯ ЗОНА



Риски, связанные с опасной зоной, не всегда могут быть выявлены до и при выполнении задания (например, ЛЭП, трубопроводы, объекты под давлением, накопленная энергия, линии под напряжением, слабо поддерживаемые стены котлована при выполнении земляных работ, перемещение грузов).




**НЕ ВХОДИТЕ В ОПАСНУЮ ЗОНУ И НЕ ДОПУСКАЙТЕ ПОПАДАНИЯ В НЕЕ ДРУГИХ ЛИЦ:**



Я выбираю свое местоположение так, чтобы избежать:

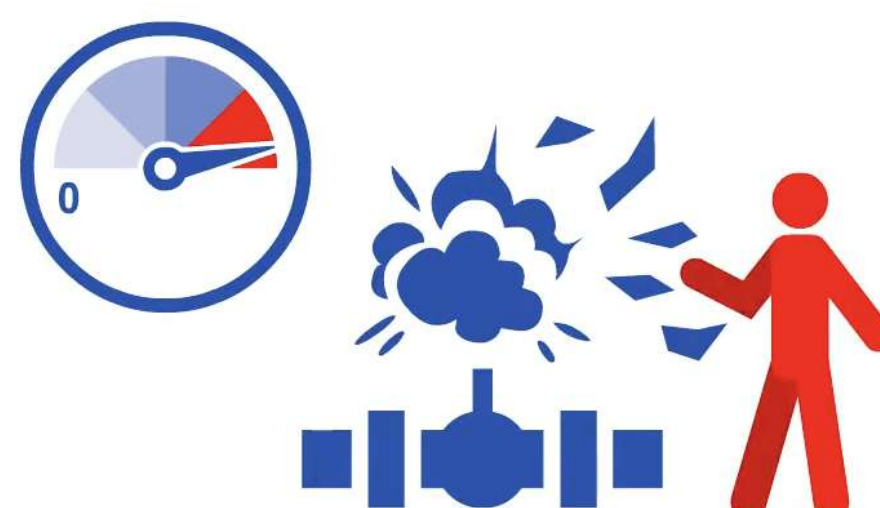
**движущихся  
объектов**




**транспортных  
средств**



**выбросов  
давления**



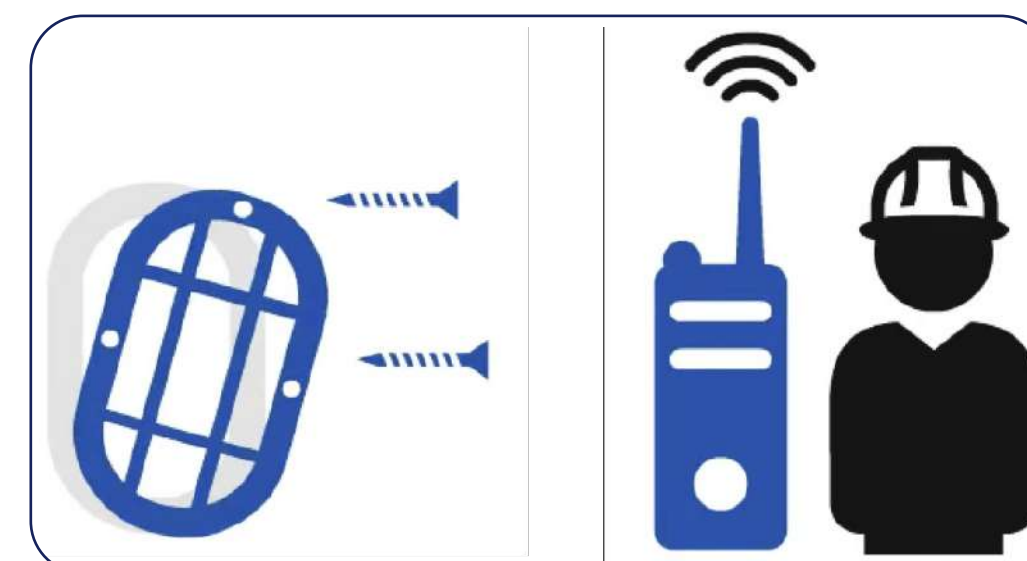
**падающих  
объектов**



Я устанавливаю защитные барьеры и ограждения и не нарушаю их



Я предпринимаю действия к тому, чтобы зафиксировать незакрепленные предметы, и сообщаю об опасности падения предметов



- Запрещается пренебрегать наблюдением за обстановкой во время выполнения работ, чтобы не оказаться в опасной зоне
- Не нарушайте инструкции по безопасному ведению работ и обеспечьте собственную видимость для водителей транспортных средств и операторов оборудования.






ПРАВИЛО

7

# БЕЗОПАСНОСТЬ ПРИ ГРУЗОПОДЪЕМНЫХ РАБОТАХ



Грузоподъемные работы должны планироваться и выполняться компетентными работниками с использованием сертифицированного оборудования. Для защиты людей вокруг грузоподъемных работ доступ должен контролироваться при помощи физических барьеров и запретных зон.



**ПЛАНИРУЙТЕ ГРУЗОПОДЪЕМНЫЕ РАБОТЫ И КОНТРОЛИРУЙТЕ МЕСТО ПРОВЕДЕНИЯ РАБОТ:**



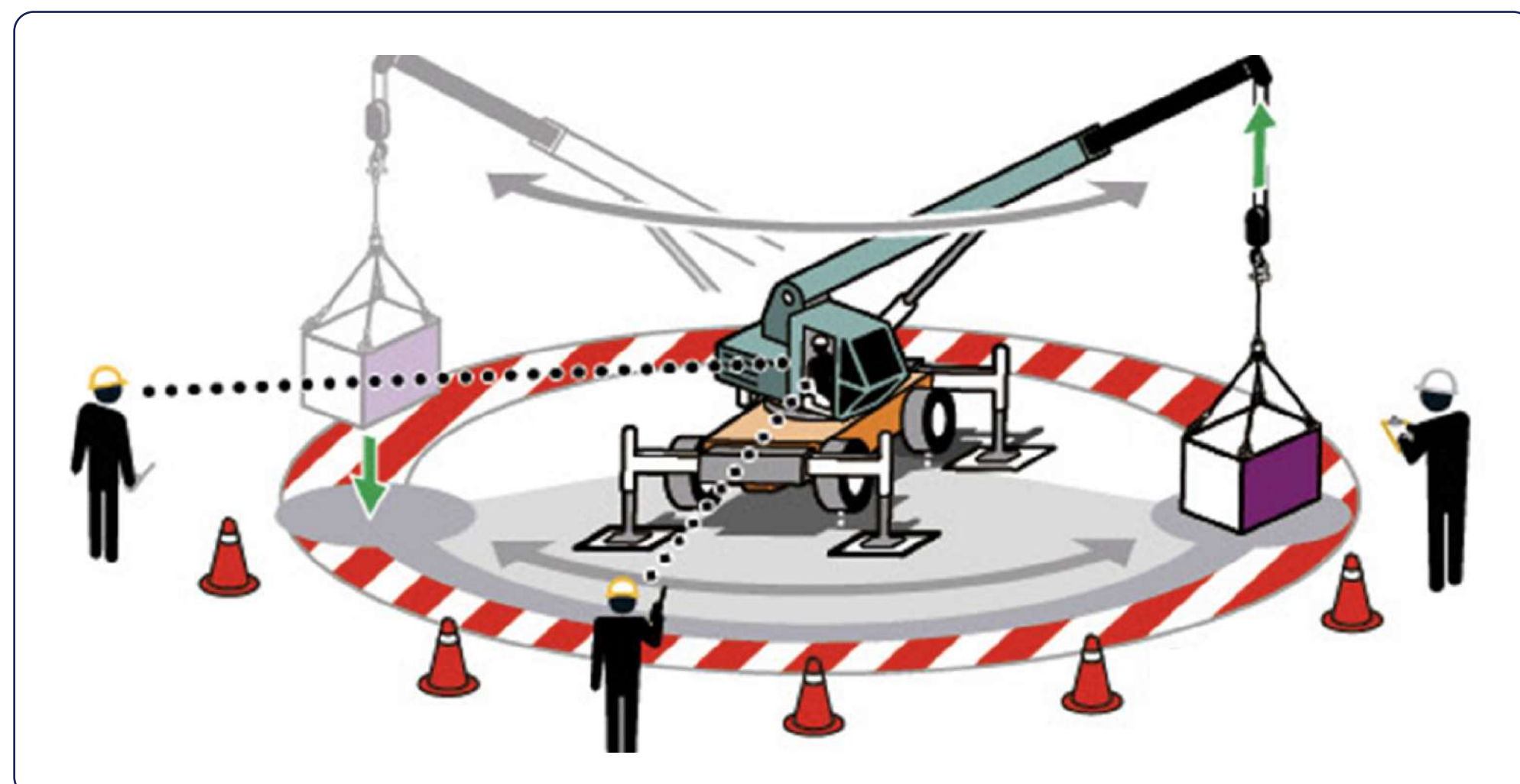
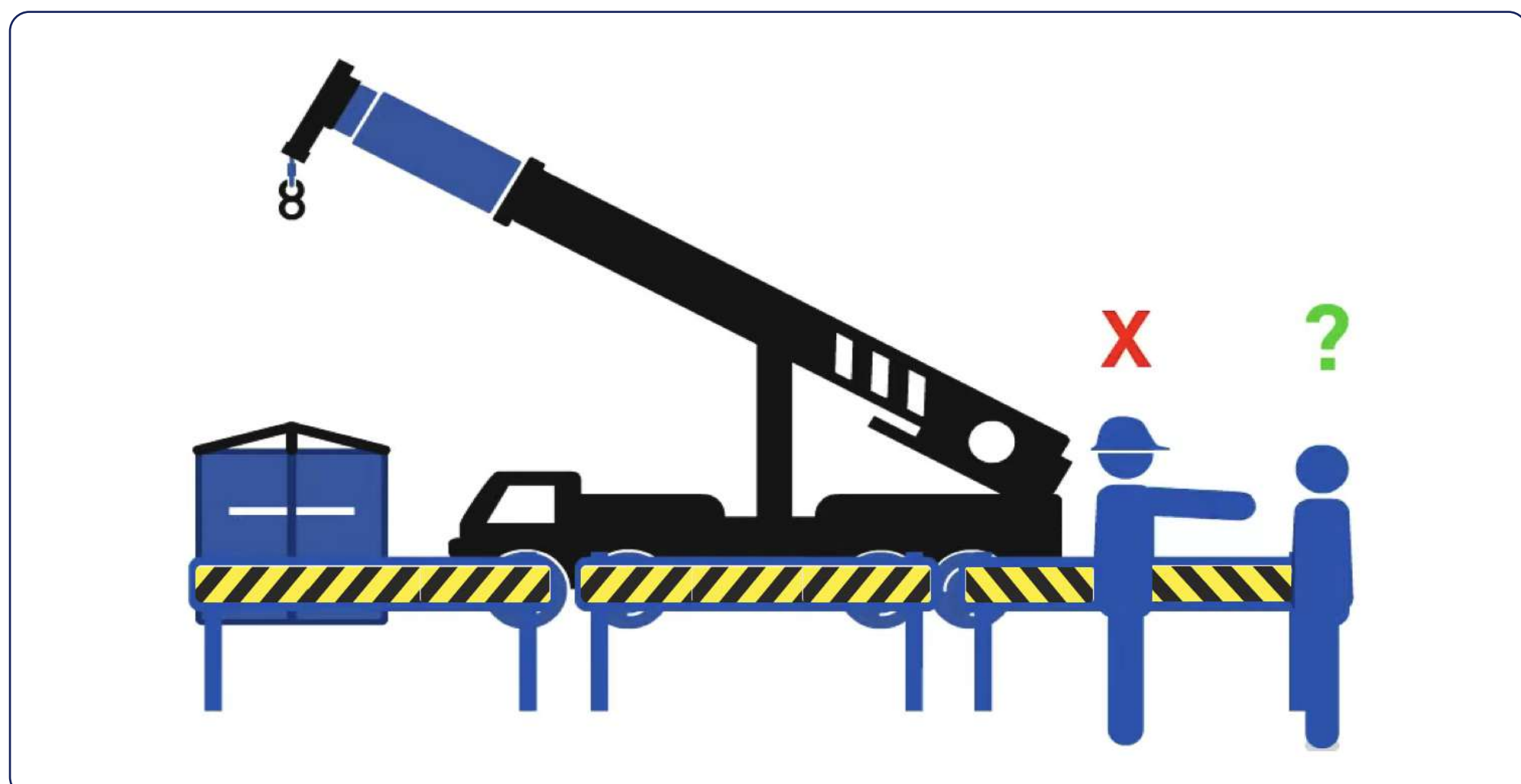
Я подтверждаю, что оборудование и груз были проверены и признаны пригодными для использования по целевому назначению



Я работаю только с тем оборудованием, использование которого допускает моя квалификация



Я устанавливаю защитные барьеры и ограждения и никогда не нарушаю их, не хожу под грузом



- Запрещается производство грузоподъемных работ без применения соответствующих средств индивидуальной и коллективной защиты
- Не игнорируйте сомнения в безопасности проводимой работы. Вмешайтесь или приостановите работу без негативных последствий.





ПРАВИЛО

8

# НАРЯД-ДОПУСК НА ПРОИЗВОДСТВО РАБОТ ПОВЫШЕННОЙ ОПАСНОСТИ



Ответственное лицо должно убедиться и подтвердить, что планируемая работа безопасна, что Критические средства защиты / Барьеры применены, установлены и эффективны, а также задача может быть выполнена в соответствии с планом работ.



**РАБОТАЙТЕ ПРИ НАЛИЧИИ ДЕЙСТВУЮЩЕГО НАРЯДА-ДОПУСКА:**



Я убедился в том, требуется ли наряд-допуск



Я уполномочен выполнять работу



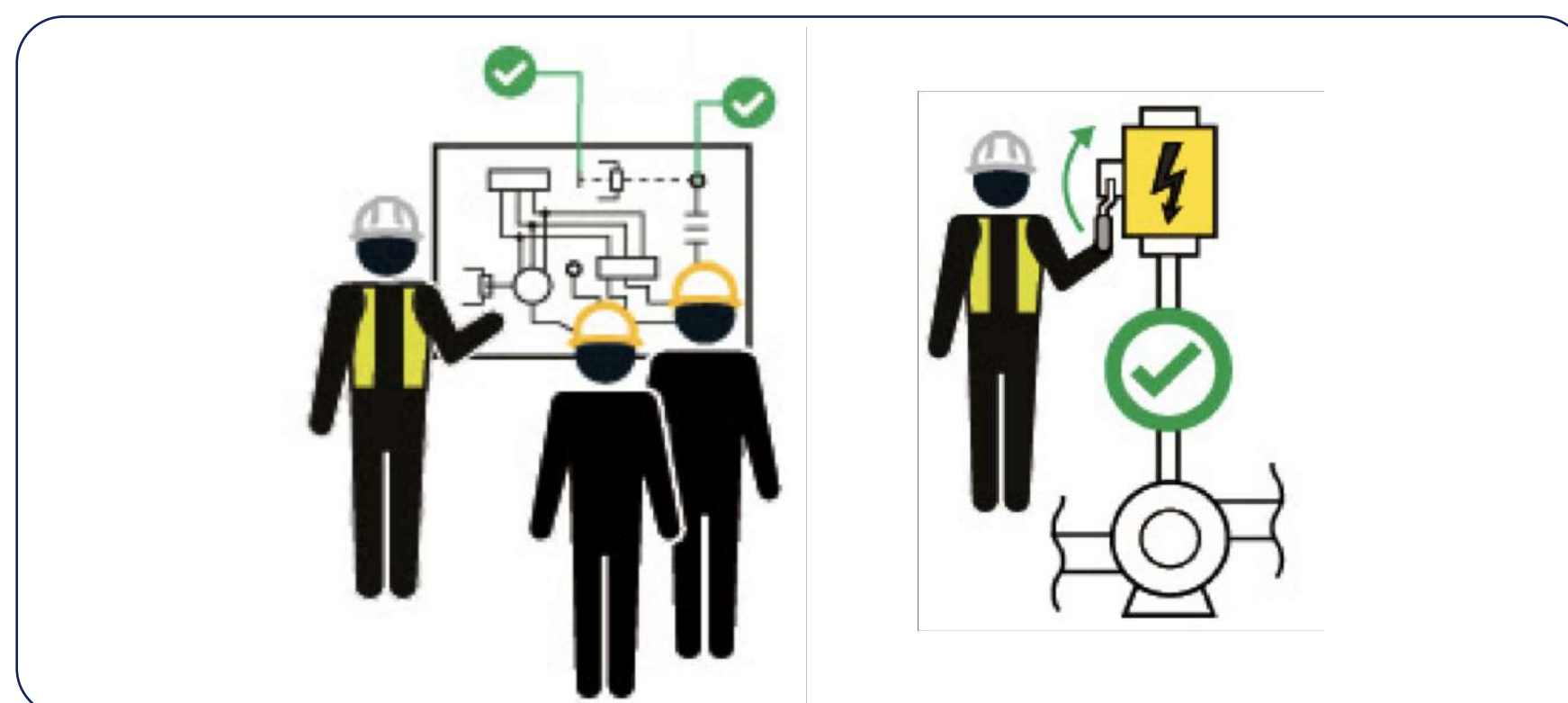
Я понимаю назначение наряда-допуска



Я останавливаю работу и провожу повторную оценку рисков/опасных и вредных производственных факторов в случае изменения условий проведения работ



Я подтверждаю, что риски/опасные и вредные производственные факторы находятся под контролем и что можно безопасно начинать работу



- Не выполняйте работы повышенной опасности без оформления наряда-допуска в соответствии с Законодательными требованиями и внутренними документами
- Запрещается проведение работ на территории без сигнальных лент и (или) знаков безопасности.





# РАБОТА НА ВЫСОТЕ



Работа на высоте за пределами защищенной зоны, где имеется опасность падения с высоты более 1,3 метра (например, на приподнятой рабочей площадке, не огражденной поручнями), требует использования сертифицированного оборудования для защиты от падения, прикрепленного к надежной точке крепления.



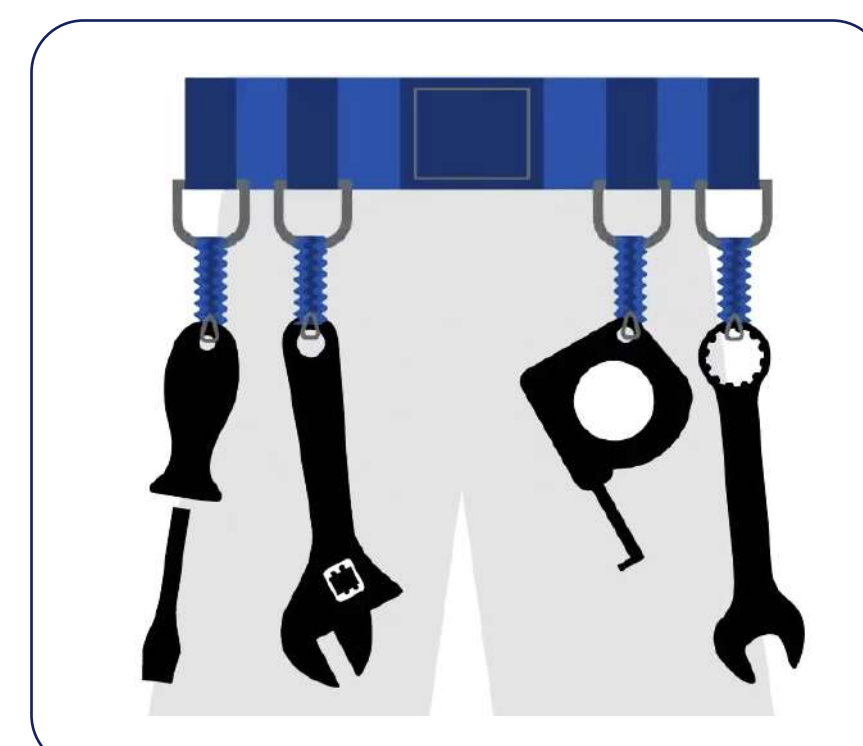
**СТРАХУЙТЕ СЕБЯ ОТ ПАДЕНИЯ ПРИ РАБОТЕ НА ВЫСОТЕ:**



Я проверяю страховочное оборудование перед использованием



Я закрепляю инструменты и рабочие материалы, чтобы не допустить их падения



Я всегда пристегиваю страховочный пояс к утвержденным опорным точкам при работе на высоте за пределами защищенной зоны



- Предотврати падения предметов с высоты и используй физические барьеры под рабочей зоной для безопасности людей, работающих внизу
- Запрещается выполнение работ на высоте без применения страховочного пояса и других средств индивидуальной защиты.