



IPO

САМУРЫК

ipo.sk.kz

SkyBridge Invest 

 FREEDOM
BROKER

 HАLYK
FINANCE

bcc  invest

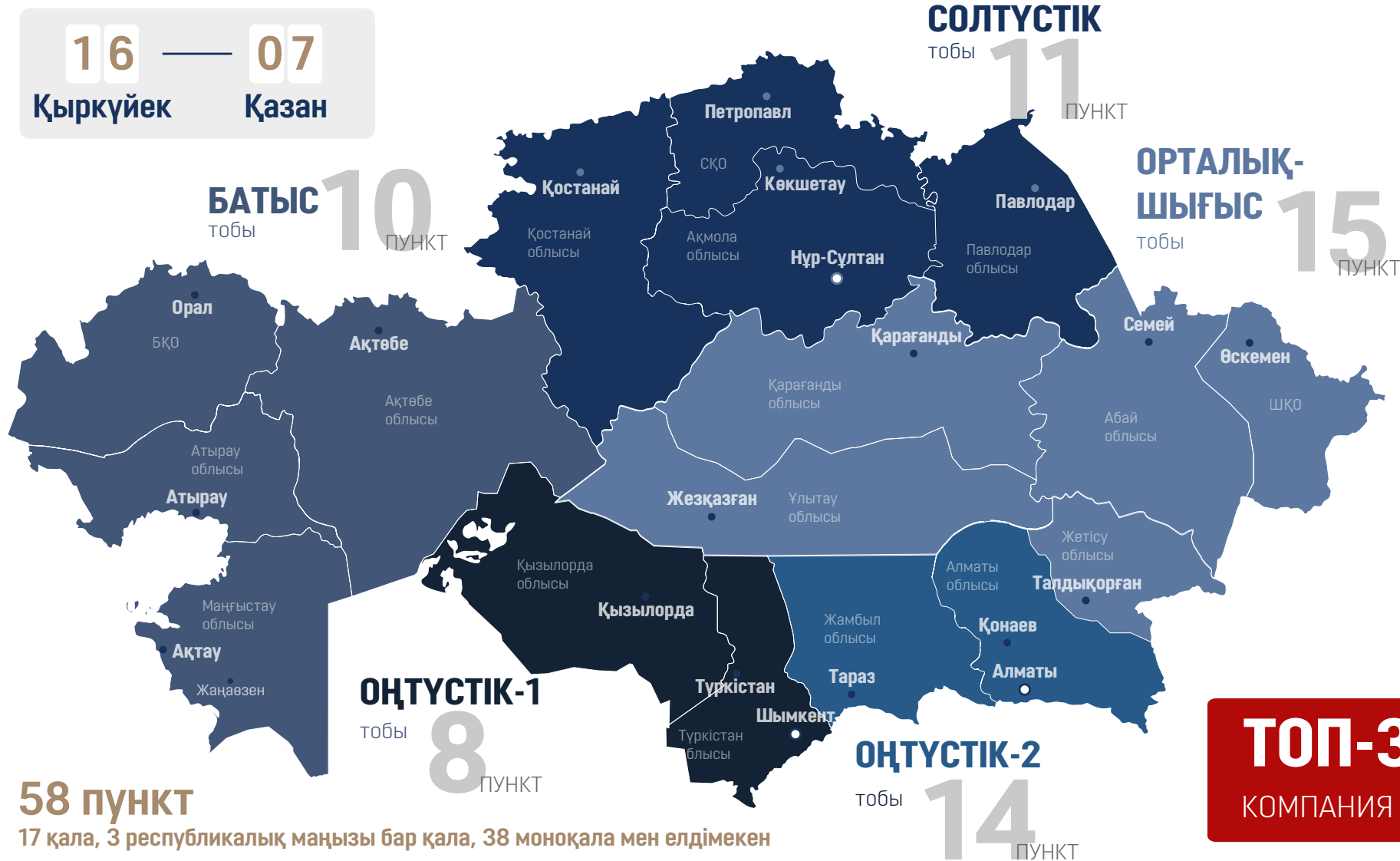


KASE

 KAZPOST

ХАЛЫҚПЕН АҚПАРАТТЫҚ-ТҮСІНДІРУ

КЕЗДЕСУЛЕРДІҢ КЕСТЕСІ (МАҚСАТЫ - 100 МЫҢ АДАМ)



ЖЕКЕШЕЛЕНДІРУ ЖӘНЕ IPO МӘСЕЛЕЛЕРІНЕ ҚАТЫСТЫ МЕМЛЕКЕТ БАСШЫСЫ Қ.К. ТОҚАЕВТЫҢ СӨЗІНЕН

ЦИТАТАЛАР

“

Еліміздің қарапайым азаматтары Ұлттық компаниялардың акцияларын иеленуге және салымдарынан өз дивиденттерін алуға мүмкіндігі болуға тиіс. Дәл осындай жолмен халықтың инвестициялық мәдениеті қалыптасады. IPO-ға қатысу Қазақстанның барлық тұрғыны үшін қолжетімді болуы қажет. Ол үшін қағазбастылық пен бюрократияны болдырмайтын жаңа цифрлық шешімдер керек.

Қазақстан Республикасының Президенті Қ.К. Тоқаевтың 2022 жылғы 27 маусымда «Астана» халықаралық қаржы орталығын басқару жөніндегі кеңестің отырысында сөйлеген сөзінен.

“

Мемлекет өзінің экономикаға араласуын біртіндеп азайта береді. «Самұрық-Қазына» қоры экономиканың басты салаларына бақылау жасауға ғана жеткілікті ықпалы бар мажоритарлы инвесторға айналады. Қордың басқа активтері мен акцияларын жекешелендіру керек.

«Самұрық-Қазына» қоры жеке инвесторлар дербес жүзеге асыра алмайтын аса маңызды жобаларға инвестор ретінде қатыса алады. Мұндай жобаларды Президент анықтайды.

Президенттің 2022 жылғы 1 қыркүйектегі «Әділетті мемлекет. Біртұтас ұлт. Берекелі қоғам» атты Қазақстан халқына Жолдауынан.



ЖЕКЕШЕЛЕНДІРУДІҢ ТАРИХИ КЕЗЕҢДЕРІ

Бірінші кезең 1991-1992

Жекешелендіру бастамашылық сипатта болды. Мемлекеттік органдар кәсіпорынның ұжымы жекешелендіруге өтінім бергеннен кейін ғана жекешелендіру туралы шешім қабылдады. Кәсіпорынды мемлекет иелігінен алу мен жекешелендіру нысанын таңдау еңбек ұжымының өзіне берілді. Бірінші кезең барысында барлығы 4771 объект жекешелендірілді.

Екінші кезең 1993-1995

Жекешелендіру бұқаралық сипат алды, оған 11 миллион адам, яғни халықтың 67%-ы қатысты. Жалпы осы кезеңде 6037 мемлекеттік объект, сондай-ақ 385 АҚ мен ЖШС акциялары мен қатысу үлестерінің мемлекеттік пакеттері жекешелендірілді, мемлекет кірісіне шамамен 9,5 млрд теңге бағытталды.

Үшінші кезең 1996-1998

Бұл кезеңнің ерекшелігі жекешелендіру мен қайта құрылымдаудың секторлық бағдарламаларына көшу болды. Бұл кезеңде 1946 әлеуметтік саланың объектісі сатылды, оның ішінде жекешелендіруге жататын 67,7% - денсаулық сақтау объектілері, 57,7% - білім беру, 49,8% - мәдениет, 66,7% - жекешелендіруге жататын туризм және спорт объектілері. Республика бойынша 162 мемлекеттік ауыл шаруашылығы кәсіпорыны жекешелендірілді. 2615 АҚ мен шаруашылық серіктестіктер жекешелендірілді. Әлеуметтік саланың 2905 объектісі жекешелендірілді.

Төртінші кезең 1999-2013

Бұл кезеңде мемлекеттік меншік республикалық және коммуналдық меншікке бөлінді. 1999 жылы коммуналдық меншікке 953 АҚ және шаруашылық серіктестіктердегі акциялардың мемлекеттік пакеттері мен қатысу үлестері берілді.

Бесінші кезең 2014 жылдан қазіргі уақытқа дейін

Осы кезеңде Үкімет Жекешелендірудің кешенді жоспарын бекітті, оның басты мақсаты кәсіпкерлік қызметке мемлекеттің қатысуын қысқарту болды. «Жекешелендірудің 2016-2020 жылдарға арналған кешенді жоспарын» және «Жекешелендірудің 2021-2025 жылдарға арналған кешенді жоспарын» іске асыру шеңберінде, IPO/SPO жүргізу шеңберінде «Қазатомөнеркәсіп» ҰАК» АҚ акцияларының 25%-ын сатуды қоса алғанда, жалпы сомасы 191 млрд теңгеге 94 актив сатылды.

Қазақстан Республикасының Үкіметі қабылдаған Жекешелендірудің 2021-2025 жылдарға арналған ағымдағы жоспарына сәйкес Қор тобының 30 компаниясы әртүрлі тәсілдермен бәсекелес ортаға берілуге тиіс.

2021

«Қазатомөнеркәсіп» ҰАҚ» АҚ активтері

- «Kaz Silicon» МК» ЖШС (актив өткізілді)
- «Каустик» АҚ (актив өткізілді)
- «Kazakhstan Solar Silicon» ЖШС (актив өткізілді)
- «Astana Solar» ЖШС (актив өткізілді)

«Қазақстан темір жолы» ҰК» АҚ активтері

- «Шығысмашзауыты» АҚ (актив өткізілді)

2022

«ҚазМұнайГаз» ҰК» АҚ активтері

- «ҚазМұнайГаз-Сервис» ЖШС
- «Aysir Turizm ve Insaat A.S» АҚ (75%)

«Қазақстан темір жолы» ҰК» АҚ активтері

- «Қазақстан вагон жасау компаниясы» ЖШС
- «Тұлпар» вагон жасау зауыты» ЖШС

«Тау-Кен Самұрық» ҰТК» АҚ активтері

- «Тау-Кен Темір» ЖШС
- «Silicon mining» ЖШС

«QazaqGaz» ҰК» АҚ активтеріАҚ

- «ҚазМұнайГаз-Сервис NS» АҚ

2023

«ҚазМұнайГаз» ҰК» АҚ активтері

- «KMG Systems & Services» ЖШС
- «ТеңізСервис» ЖШС

«Тау-Кен Самұрық» ҰТК» АҚ активтері

- «Солтүстік Қатпар» ЖШС

«Қазақстан темір жолы» ҰК» АҚ активтері

- «Ақтау Теңіз Солтүстік Терминалы» ЖШС
- «DosjanTemir Zholy» АҚ

«KEGOC» АҚ активтері

- «БатысТранзит» АҚ

«QAZAQ AIR» АҚ

2024

«ҚазМұнайГаз» ҰК АҚ активтері

- KMG International NV

2025

«Тау-Кен Самұрық» ҰТК» АҚ активтері

- «Алайғыр БК» ЖШС
- «ШалкияЦинк ЛТД» АҚ

«Samruk-Kazyna Ondeu» ЖШС активтері

- «ХИМ-плюс» ЖШС

IPO

2022

«ҚазМұнайГаз» ҰК АҚ

2023-2024

«Эйр Астана» АҚ

2023-2024

«KEGOC» АҚ

2023-2024

«Самұрық-Энерго» АҚ («Green Co»)

2023-2025

«QazaqGaz» ҰК» АҚ

2025

«Қазақстан темір жолы» ҰК» АҚ

«ҚАЗМҰНАЙГАЗ» ҰК» АҚ МЫСАЛЫНДА ҚАЗАҚСТАНДАҒЫ ЖЕКЕШЕЛЕНДІРУ ТӘСІЛДЕРІН АЙҚЫНДАУ ТӘЖІРИЕСІ

Іске асыру тәсілін айқындау өлшемшарттары

Іске асырудың қолданылатын тәсілі



IPO-НЫҢ АРТЫҚШЫЛЫҚТАРЫ

Акцияларға қаражат салу мынадай табыс әкелуі мүмкін

Сіз екі тәсілмен ала аласыз:

компанияның пайдасынан дивидендтер түрінде

сондай-ақ егер акциялардың құны өссе, сатып алу бағасы мен сату бағасы арасындағы айырмашылықтағы табыс түрінде.

Мұндай инвестициялардың мерзімі іс жүзінде шектеусіз. Сіз акцияларды сақтай аласыз немесе оларды биржада айналыста болған кезде сата аласыз, бұл әдетте компанияның өзі болғанға дейін немесе оны алдын ала келісілген шарттармен сатып алғанға дейін болады.

Алайда акциялар бойынша табыстылық пен инвестициялардың сақталуына кепілдік берілмейді. **Нарық қалай әрекет ететінін ешкім білмейді!**

ҚАЗАТОМӨНЕРКӘСІПТІҢ IPO-СЫ

2018 жылғы 13 қарашада «Қазатомөнеркәсіп» ҰАК» АҚ-ның 14,92%-ын акциялар пакеті алғаш жария орналастырылды (IPO).

Осы жария орналастырудың нәтижесінде шамамен 450 млн АҚШ доллары тартылды.

2019 және 2020 жылдары өтімдерді жедел жинау (Accelerated Book Building) арқылы «Қазатомөнеркәсіпте» акциялар қайтадан орналастырылды (SPO):

2019 жылы 3,8% акциялар пакеті шығарылды. 128 млн АҚШ доллары тартылды.

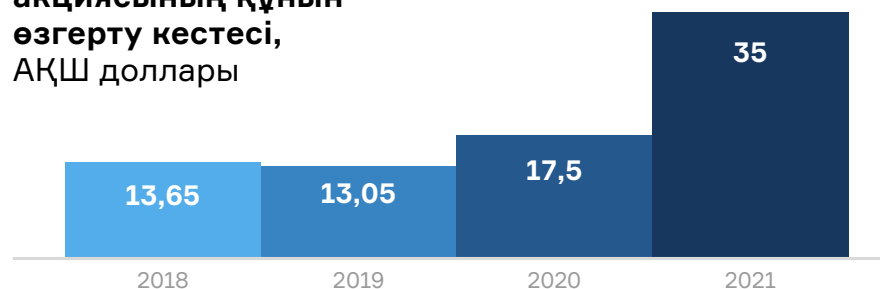
2020 жылы 6,28% дейін акциялар шығарылды. 211,6 млн АҚШ доллары тартылды.

Нәтижесінде акционерлік капиталды орналастыру 25%-ды құрады.

«Қазатомөнеркәсіп» ҰАК» АҚ-ның бір жай акциясына шаққандағы дивидендтің мөлшері, теңге



«Қазатомөнеркәсіп» ҰАК» АҚ акциясының құнын өзгерту кестесі, АҚШ доллары



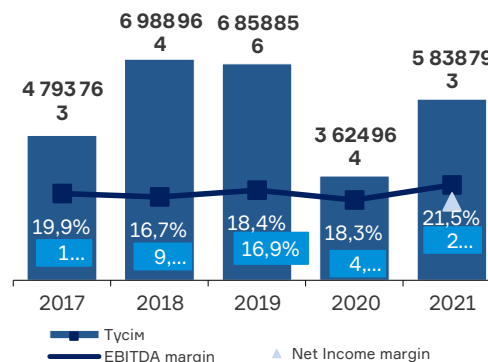
«ҚАЗМҰНАЙГАЗ» ҰК» АҚ

Объектінің сипаттамасы

Ұйымдастыру нысаны және операцияның басталу күні	«ҚазМұнайГаз» ҰК» акционерлік қоғамы Құрылған күні: 2002 жыл
Активтің және олардың үлестерінің меншік иесі/(лері)	«Самұрық-Қазына» АҚ (90,42%), ҚР Ұлттық Банкі (9,58%)
Қызметтің сипаттамасы	Қазақстанның жетекші тігінен интеграцияланған мұнай-газ компаниясы ҚМГ активтерді барлық өндірістік цикл бойынша — көмірсутектерді барлау мен өндіруден бастап тасымалдауға, қайта өңдеуге және сервистік қызмет көрсетуге дейін басқарады.
Персоналдың саны	47 мың адам

Қаржылық көрсеткіштер

Түсім (млн теңге),
EBITDA / Net Income margin



Негізгі баланстық көрсеткіштер
және тиімділік көрсеткіштері (млн теңге)

	31.12.2021	31.03.2022
Активтер	13 652 261	14 735 779
Міндеттемелер	5 493 580	5 922 956
Ақшалай қаражат	975 849	1 056 598
Жиынтық борыш	3 746 327	3 878 125

Инвестициялық тартымдылық және мәміле өлшемдері

- Көмірсутектерді барлау мен өндіруден бастап тасымалдауға, қайта өңдеуге және сервистік қызмет көрсетуге дейінгі барлық өндірістік цикл бойынша қызметті жүзеге асыратын Қазақстанның мұнай-газ секторының көшбасшысы.
- Компанияның дәлелденген қорларының еселігі (P1) 16 жылды құрайды, бұл әлемдегі ең ірі халықаралық мұнай компанияларының арасындағы орташа көрсеткіштен 11 жылға жуық жоғары.
- Компания мұнай және конденсат өндіру бойынша Қазақстандағы ең ірі үш жобаға қатысады: тиісінше 20%, 10% және 8,44% үлеспен Теңіз, Қарашығанақ және Қашаған жобалары.
- Компания мұнайды Еуропа мен Қытайға магистральдық құбырлармен және теңіз флотымен тасымалдауды жүзеге асырады.
- Компания терең жаңғыртудан өткен Қазақстандағы және Румыниядағы үш ірі мұнай өңдеу зауытын бақылайды.
- Компанияның тұрақты қаржылық бейіні тұрақты ақша ағындарын қамтамасыз етеді. Соңғы бес жылда Компания 251 млрд теңге сомасында дивидендтер төледі. Дивидендтерді төлеудің орташа жылдық коэффициенті таза пайданың 6,7%-ын құрайды.

Қаржылық көрсеткіштер

ЫҚТИМАЛ ТӘУЕКЕЛДЕР

Бағалы қағаздар нарығында инвестициялау, әдеттегі коммерциялық қызмет сияқты әлеуетті пайда алуға ғана емес, сонымен қатар тәуекелдерге де байланысты.

Негізгі тәуекелдер:

табысты дамуға және акцияның құнын арттыруға кепілдік жоқ

компанияның банкроттық тәуекелі

инфляциялық тәуекелдер

саяси тәуекелдер

Портфельдің тәуекелі мен кірістілігін әртараптандыру, яғни әртүрлі активтерді сатып алу арқылы реттеуге болады. Осы мақсатта кез келген қаржы құралдарын таңдауға ерекше көңіл бөлген жөн. Активтерді бір портфельге біріктірудің өзі тәуекелдерді азайту үшін жасалады. Әрбір қаржы құралының құны көбінесе қарама-қарсы бағытта өзгереді: активтердің біреуі бойынша шығындар басқа пайдаға айналуы мүмкін. Инвестор әртараптандырудың алтын қағидасын естен шағармауы керек. Бағалы қағаздардың бірнешеу болғаны маңызды, олардың әрқайсысы портфельдің маңызды, бірақ басым емес бөлігін алады.

Егер активтердің бірі күрт арзандай бастаса, қалған бағалы қағаздар жалпы кірістілікті қолдап, шығындарды өтей алады. Әртараптандыру тәуекелдерді төмендетеді, соның нәтижесінде табыстылық бірқалыпты динамиканы сақтайды. Сонымен қатар, инвестор әрқашан өзіне қажетті кіріс әкелуді тоқтатқан активтен құтылып, одан да перспективалы активті сатып алуына болады. Тәуекел әрдайым бар, бірақ оны басқаруды үйреніп, соның ішінде бағалы қағаздардың теңгерімді портфелін құру арқылы — дағдарыс кезеңінде де өз капиталыңызды сақтап, көбейте аласыз.

АҚПАРАТТЫ ТАРАТУ АРНАЛАРЫ:



Telegram арнасы
Samruk-Kazyna official

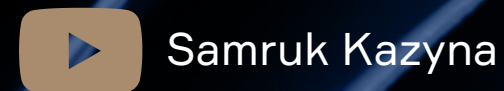


www.sk.kz

www.ipo.sk.kz



www.kmg.kz





АКЦИЯҒА ҚАЛАЙ ИНВЕСТИЦИЯ ЖАСАУ КЕРЕК?

SkyBridge Invest 

 FREEDOM
BROKER

 HАLYK
FINANCE

bcc  invest



KASE

 KAZPOST

АКЦИЯ

ДЕГЕНІМІЗ НЕ?

Акциялар - қор нарығында саудаланатын және өзінің иесіне компания бизнесіндегі үлеске құқық беретін құнды қағаздар

АКЦИЯЛАРДЫҢ

ИНВЕСТИЦИЯЛЫҚ ТАРТЫМДЫЛЫҒЫ



Дивидендтер

- Дивидендтерді төлеу және тарату дивидентік саясатпен анықталады
- Дивидендтер таза табыс/ бос ақша ағыны негізінде есептеледі
- Дивидендтерді төлеу туралы шешім акционерлердің жалпы жиналысында қабылданады



Бағаның көтерілуі

- **Акцияларды сату және сатып алу арасындағы аймашылық:**
- Кәсіпорынның оң қаржылық нәтижелері
- Нарықтағы оң үрдістер
- Макроэкономикалық көрсеткіштер



Компанияның басқаруына қатысу

- Компанияның қызметі туралы шешім қабылдау кезінде акционерлердің жалпы жиналысында дауыс беру

АКЦИЯЛАРҒА

АКЦИЯЛАРҒА ИНВЕСТИЦИЯ ЖАСАУДЫҢ НЕГІЗГІ ТӘУЕКЕЛДЕРІ



Дивидендтердің болмауы

- Жылдың қорытындысы бойынша шығын
- Дивидендтерді төлемеу туралы акционерлердің жалпы жиналысының шешімі



Бағаның құлауы


- Қолайсыз макроэкономикалық жағдайлар
- Компанияның қаржылық көрсеткіштерінің теріс динамикасы және жағымсыз ақпараттық фон
- Қор нарығындағы жағдайдың нашарлауы

ЖЕКЕШЕЛЕНДІРУ

АЯСЫНДАҒЫ ІРО-НЫҢ ЕРЕКШЕЛІКТЕРІ

- 01 | ҚР резиденттері мен азаматтары сондай-ақ институционалдық және халықаралық инвесторларлар акционер бола алады
- 02 | Инвестицияның сомасы бойынша шектеу жоқ
- 03 | Жеке тұлғалар акцияларды басымдықпен сатып алу құқығына ие болады

ҚАЗАҚСТАНДАҒЫ ТАБЫСТЫ ІРО ЖЕТІСТЕКТЕРІ



1 132,71 теңге

Акцияға төленген
дивиденттердің
жалпы көлемі

01.08.2022

725 теңге

Орналастыру бағасы

121% IPO басынан
бері құнның
максималды өсуі



732,28 теңге

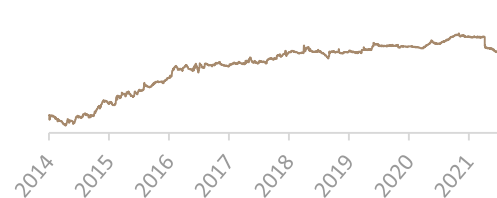
Акцияға төленген
дивиденттердің
жалпы көлемі

01.08.2022

505 теңге

Орналастыру бағасы

281% IPO басынан
бері құнның
максималды өсуі



2145,59 теңге

Акцияға төленген
дивиденттердің
жалпы көлемі

01.08.2022

4323 теңге

Орналастыру бағасы

383% IPO басынан
бері құнның
максималды өсуі



ІРО-ҒА ҚАТЫСУ ҮШІН

БАҒАЛЫ ҚАҒАЗДАРДЫ САТЫП АЛУ ӘДІСІН ТАҢДАУ ҚАЖЕТ



KAZPOST

**Брокерлік компания арқылы/
Қазпошта бөлімі арқылы -**

Бағалы қағаздар нарығының кәсіби катысушысы. Брокерсіз акцияларды сатып алу және сату мүмкін емес, өйткені оның арнайы мемлекеттік лицензиясы бар.



**Tabys
қолданбасы арқылы**

АІХ қор биржасы әзірлеген
мобильді қосымша

Назар аударыңыз!

*Tabys қолданбасы биржалық саудаға қол жеткізуді қамтамасыз етпейді.
Акцияларды одан әрі сатып алу/сату үшін брокерлік шот ашу қажет.*

Акцияға қалай инвестиция жасау керек?

1-ҚАДАМ

БРОКЕРЛІК КОМПАНИЯНЫ ТАҢДАУ ҚАЖЕТ

Инвестордың атынан және оның тапсырмасы бойынша сауда операцияларын жүргізетін биржа мен инвестор арасындағы кәсіби делдал.

Лицензияланған брокерді келесі беттерден таңдауға болады:

KASE



АІХ



2-ҚАДАМ

БРОКЕРМЕН ШАРТ ЖАСАСУ ЖӘНЕ БРОКЕРЛІК ШОТТЫ АШУ ҚАЖЕТ



Брокерлік шот ашу

Брокерлік шот - бұл бағалы қағаздар мен ақшаны сақтауға арналған шот. Бұл шотқа бағалы қағаздарды сатып алу үшін ақша қаражаты, **ал кейіннен дивидендтер мен бағалы қағаздарды сатудан түскен ақша қаражаты түсетін болады**



1. Онлайн

Веб-сайтта тіркелу арқылы немесе брокердің мобильді қосымшасында

Бұл опция көптеген брокерлерде қолжетімді



2. Офлайн

Таңдалған брокерлердің бірінің кез келген кеңсесінде

3-ҚАДАМ

АҚША ҚАРАЖАТЫН БРОКЕРЛІК ШОТҚА АУДАРУ ҚАЖЕТ



Ақша қаражатын аудару үшін соманы есептеу

Инвестицияның мөлшерін сіз акцияның бағасына (немесе баға диапазонына), сондай-ақ сатып алғыңыз келетін бағалы қағаздардың санына байланысты өзіңіз анықтайсыз.

Маңыздысы: аудару кезінде брокердің, биржаның және депозитарийдің комиссияларына жұмсалатын шығындарды ескеру қажет.



Ақша қаражатын брокерлік шотқа аудару

Кез келген банктегі өзінің ағымдағы шотынан брокерлік шотқа ақша қаражатын аудару арқылы

4-ҚАДАМ

ҚАЛЫПТАСТЫРЫЛҒАН «ӨТІНІМДЕР КІТАБЫНА» АКЦИЯЛАРДЫҢ САНЫН КӨРСЕТЕ ОТЫРЫП, САТЫП АЛУҒА ӨТІНІМ БЕРУ ҚАЖЕТ

01

Өтінімді беру өтінімдерді қабылдау кезеңінде брокер арқылы жүзеге асырылады

02

Өтінімді қағаз түрінде брокердің кеңсесінде/Қазпошта бөлімшелерінде немесе мобильді қосымшалар/брокерлердің сауда веб-платформалары арқылы электрондық түрде беруге болады

03

Өтінімде сатып алуға жоспарланған акциялардың санын және бір акцияның бағасын көрсету қажет

5-ҚАДАМ

АКЦИЯЛАРДЫ САТЫП АЛУ ҚОРЫТЫНДЫЛАРЫ ТУРАЛЫ БРОКЕРІҢІЗДЕН БІЛУГЕ БОЛАДЫ



«Өтінімдер кітабы» жабылғаннан кейін, белгіленген талаптар шеңберінде акцияларды сіздің брокерлік шотыңызға есептеу жүргізілетін болады.

Мәміле туралы есепті брокер қағаз тасығышта немесе электрондық түрде мобильді қосымшада/-сауда веб-платформасында ұсынады.

6-ҚАДАМ

ІРО-ДАН КЕЙІН АКЦИЯЛАРДЫ САТЫП АЛУ/САТУ



ІРО-дан кейін акцияларды сатып алу/сату үшін өзіңіздің брокеріңізге хабарласып, акцияларды сатып алуға/сатуға тиісті өтінішті беру керек

Назар салыңыз!

Tabys қосымшасы акциялармен биржалық сауда-саттыққа кіруге мүмкіндік бермейді. Акцияларды одан әрі сатып алу/сату үшін брокерлік шот ашу қажет.

АҚПАРАТТЫҢ

РЕСМИ ДЕРЕККӨЗІ

IPO проспектісі және акциялардың нарықтық бағасы туралы және компанияның IPO-дан кейінгі ағымдағы жағдайы туралы ақпарат



«Astana International Exchange» АҚ-ның сайты



«Қазақстан қор биржасы» АҚ-ның сайты



Қаржылық есептілік

www.aix.kz
www.dfo.kz

www.kase.kz
www.kmg.kz



Самұрық-Қазына қорының сайты

www.sk.kz



Эмитенттің корпоративтік сайты

www.kmg.kz

ҚАРЖЫЛЫҚ КЕҢЕСШІЛЕР

SkyBridge Invest 



sbinvest.kz

 FREEDOM
BROKER



ffin.kz

SUBSIDIARY OF HALYK BANK KAZAKHSTAN
 HALYK
FINANCE
ҚОҒАМ АҚШЫ АЖАРАСЫ АҚШ АҚИЯТ КАЗАҚСТАН



halykfinance.kz

bcc  invest



bcc-invest.kz

01

SkyBridge Invest
мобильді қосымшасын
жүктеп алыңыз

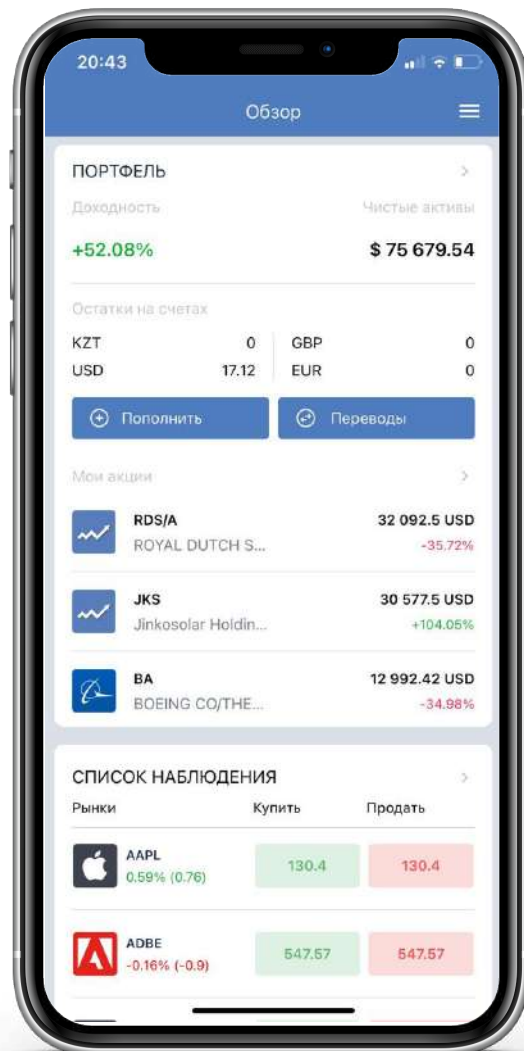
02

Брокерлік
шотты онлайн
ашыңыз

03

Мәмілелерді
онлайн
жасаңыз

SkyBridge Invest мобильді қосымшасы
QR-коды бойынша AppStore және
GooglePlay-да қолжетімді



Мобильді қосымша:

ҚМГ-ның IPO-на онлайн
қол жеткізуді

Жергілікті және
халықаралық биржаларға
онлайн қол жеткізуді

Аналитикалық сүйемелдеу:
негізгі оқиғаларды,
бағаланбаған акциялар
тізімін және инвестициялық
ұсыныстарды

Портфель бойынша өзекті
ақпаратты ұсынады

Tradernet.Global - тегін мультинарықтық терминал.

iOS пен Android-тағы кез келген браузер немесе мобильді қосымша арқылы сауда жасаңыз

Барлық әлемдік биржалар бір платформада



01

Шотты онлайн ашу

10 минуттың ішінде инвестор болыңыз. Құжаттардан тек қана жеке куәлік пен төлқұжат қажет.

02

Активтердің кең таңдауы

Акциялар, IPO, облигациялар, ETF биржалық қорлары, инвестициялық пай қорлары (ИПҚ) – сізге мыңдаған бағалы қағаздар қолжетімді.

03

Мультивалюталық инвестициялау

– биржада теңгемен, доллармен, еуромен, рубльмен немесе юаньмен сауда жасаңыз.

04

Мәмілелер мен деректердің қауіпсіздігі

Tradernetте Face ID, Touch ID немесе SMS бойынша тексеруден өткеннен кейін ғана маңызды операциялар мен мәмілелерді жасауға мүмкіндік береді.

05

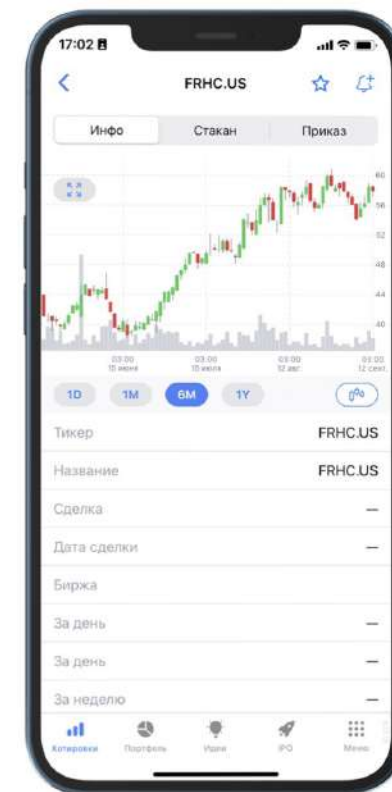
Инвест-идеялар.

Талдаушылардың ұсыныстарын қосымшада оқып, ұнаған акцияңызды жылдам сатып алыңыз.

06

Түсінікті көптілді интерфейс

Tradernet ісін жаңадан бастаған инвесторлар мен тәжірибелі трейдерлерге тиімді. Платформа 16 тілде жұмыс істейді.



Мобильді қосымша



Halyk Finance және Halyk Homebank қосымшаларында қор нарығына қол жеткізу

HALYK FINANCE



Қосымшада оңай тіркелу:

Офиске бармай-ақ брокерлік шотты ашу. Шотты ашу үшін құжаттарды ұсыну талап етілмейді – клиентті сәйкестендіру үшін қосымша Жеке тұлғалардың мемлекеттік базасына сүйенеді, бұл алаяқтық тәуекелдерін азайтады.



Ауқымды сауда функционалы:

Halyk Finance қосымшасында клиент қазақстандық (KASE, AIX) және халықаралық (NYSE, NASDAQ, LSE) нарықтарда акциялармен, ETF, пайлармен және депозитарлық қолхаттармен сауда-саттық жасай алады. Сауда - сауда сессиясының соңына дейін жүргізіледі!



Қосымшадағы жаңалықтар мен талдау:

Қор нарығының соңғы жаңалықтары, экономика секторлары бойынша талдамалық есептер, инвестициялық ұсынымдар Halyk Finance қосымшасын пайдаланушыларға үнемі қол жетімді.

HALYK HOMEBANK



Брокерлік шотты бір рет басу арқылы ашу:

Егер сіз Halyk Homebank қосымшасының пайдаланушысы болсаңыз, қосымшаның негізгі экранындағы «Invest» пунктін басыңыз – брокерлік шот бірден ашылады.



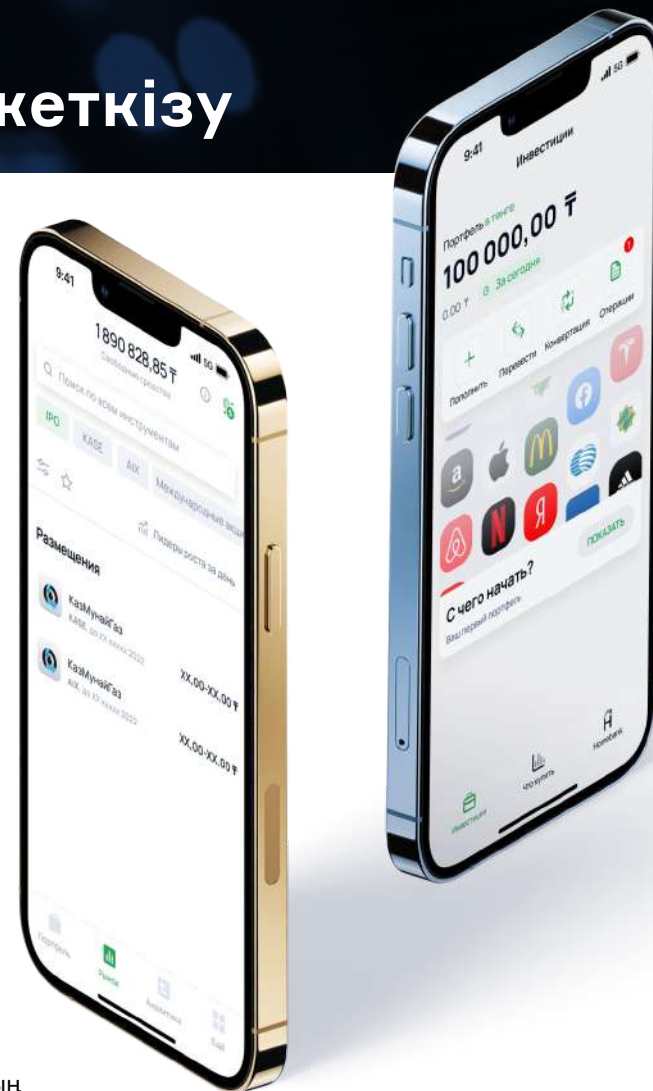
Шотты қажетті валютада лезде толтыру:

Сіздің ақшаңыз толтырылғаннан кейін бірнеше минут ішінде сауда-саттық шотына түседі. Сіз шотты алдағы мәміленің валютасымен бірден толтыра аласыз - валюта айырбастау онлайн режимде жүргізіледі.



Мәміле үшін төмен комиссиялар:

Halyk Homebank қосымшасында жасалған биржадағы мәмілелер үшін комиссиялар нарықтағы ең төмен комиссиялардың бірі болып табылады. Комиссияның ең аз белгіленген мөлшері көзделмеген, бұл инвестициялардың аз сомаларына ие клиенттер үшін тиімді.



+7 (707) 357 31 70



sales@halykfinance.kz



www.halykfinance.kz



Available on the
App Store



GET IT ON
Google Play

Қосымшалар арқылы IPO-ға қатысыңыз

Halyk Finance

Halyk Homebank



Бағалы қағаздар поротфелін BCC Trade мобильді қосымшасында басқарыңыз



01

БРОКЕРЛІК ШОТТЫ АШУ

Шотты ашу үшін:

- «BCC Invest» АҚ офисіне бару, немесе
- <https://www.bcc-invest.kz/> сайтында өзіңіздің электрондық цифрлық қолтаңбаңызбен (ЭЦҚ) қол қойып, оны online ұсыну керек.

Жеке тұлғалар үшін құжаттардан тек ҚР азаматының жеке куәлігі қажет

02

БРОКЕРЛІК ШОТТЫ ТОЛТЫРУ

Брокерлік шотты толтыруды:

- Банк ЦентрКредиттің мобильді қосымшасында немесе
- ҚР-ның кез келген банктерінің банктік шотынан аудару арқылы жүзеге асыруға болады.

03

АКЦИЯЛАРДЫ САТЫП АЛУ

Акцияларды сатып алу үшін өтінімді BCC Trade қосымшасында ұсыну қажет.

04

АКЦИЯЛАРДЫ АЛУ

Акциялар мәміле бойынша есеп айырысу жүргізілгеннен кейін брокерлік шотқа аударылатын болады.





АКЦИЯЛАРҒА ҚАЛАЙ
ИНВЕСТИЦИЯ ЖАСАУ КЕРЕК?

SkyBridge Invest 

 FREEDOM
BROKER

 HALYK
FINANCE

bcc  invest



KASE

 KAZPOST

«ҚАЗПОШТА» АҚ БҚ НАРЫҒЫНДА



2000 ЖЫЛДАН БАСТАП БАҒАЛЫ ҚАҒАЗДАР НАРЫҒЫНЫҢ КӘСІБИ ҚАТЫСУШЫСЫ

Номиналды ұстаушы ретінде клиенттердің шоттарын жүргізу құқығымен брокерлік және дилерлік қызметті жүзеге асырады.

Трансфер - агенттік қызмет.

Қызметтер:

Шоттарды ашу және жүргізу.

Клиенттің тапсырмасы бойынша, соның есебінен және мүддесі үшін қаржы құралдарымен мәмілелер жасасу

БРОКЕРЛІК

ҚЫЗМЕТТЕРДІ ДАМУ

1. «Қазпошта» АҚ – «Халықтық IPO» 2 бағдарламасын жүзеге асырудағы негізгі брокер. 34 000-нан астам өтінім қабылданды.

2. 2019 жылғы қыркүйектен бастап – «Қазақстан қор биржасы» АҚ-ның (KASE) «валюталық» санатында мүше, 2019 жылғы шілдеден бастап-Astana International Exchange (AIX) мүшесі.

3. «Қазпошта» АҚ- БҚ-ның жергілікті нарығындағы негізгі брокерлердің бірі. 27 500-ден астам ашық шоттар, «Интернет-трейдинг» платформасының 2000-нан астам белсенді клиенттері. Платформада жасалған мәмілелер көлемі - 1 млрд теңгеден астам.

4. KASE жетістіктері:
2015 ж. - «Акциялардың биржалық нарығын дамытуға қосқан үлесі үшін»
2016, 2017, 2019, 2020, 2021 – Белшек инвесторлар арасындағы конкурста «Ең белсенді брокерлік компания».

1170 бөлімшеде тікелей жазылу арқылы IPO шеңберінде акцияларды сату

ҚР-ДА ҚЫЗМЕТТІ ҰСЫНУДЫҢ КЕҢ ТАРАҒАН ЖЕЛІСІ

«ҚАЗПОШТА» АҚ-ДА АКЦИЯЛАРДЫ САТЫП АЛУ



Мәміле нысаны

- Брокерлік шот арқылы бағалы қағаздарды сатып алу.
- Брокерлік шот ашпай бағалы қағаздарды сатып алу

1-тәсіл

Шот ашуға бұйрық беру немесе post.kz сайтта «Инвестициялар» бөлімінде онлайн шот ашу арқылы шарт жасасу.

Брокерлік шотқа ақша аудару.

Оператор арқылы немесе «Интернет – трейдинг» платформасында БҚ сатып алуға бұйрық беру.

2-тәсіл

«Қазпошта» АҚ бөлімшелері арқылы Tabys қосымшасындағы акцияларға тікелей жазылу.

Акцияларды сатып алуға ақша сомасын аударуды жүзеге асыру.

IPO мәмілесі аяқталғаннан кейін одан әрі қызмет көрсету үшін брокерлік шот ашу.



ҰЛТТЫҚ ПОШТА БАЙЛАНЫС ОПЕРАТОРЫ

ҚАЗАҚСТАННЫҢ КЕЗ КЕЛГЕН ЖЕРІНЕН ҚОР НАРЫҒЫНА ҚОЛЖЕТКІЗУ



Жазылу рәсімі туралы ақпаратты Қазпошта бөлімдері арқылы 1499 нөмірі бойынша call-орталықтан немесе QPost көмекшісі арқылы post.kz сайтынан білуге болады



KASE

«ҚАЗАҚСТАН ҚОР БИРЖАСЫ» АҚ

SkyBridge Invest 

 FREEDOM
BROKER

 HАLYK
FINANCE

bcc  invest



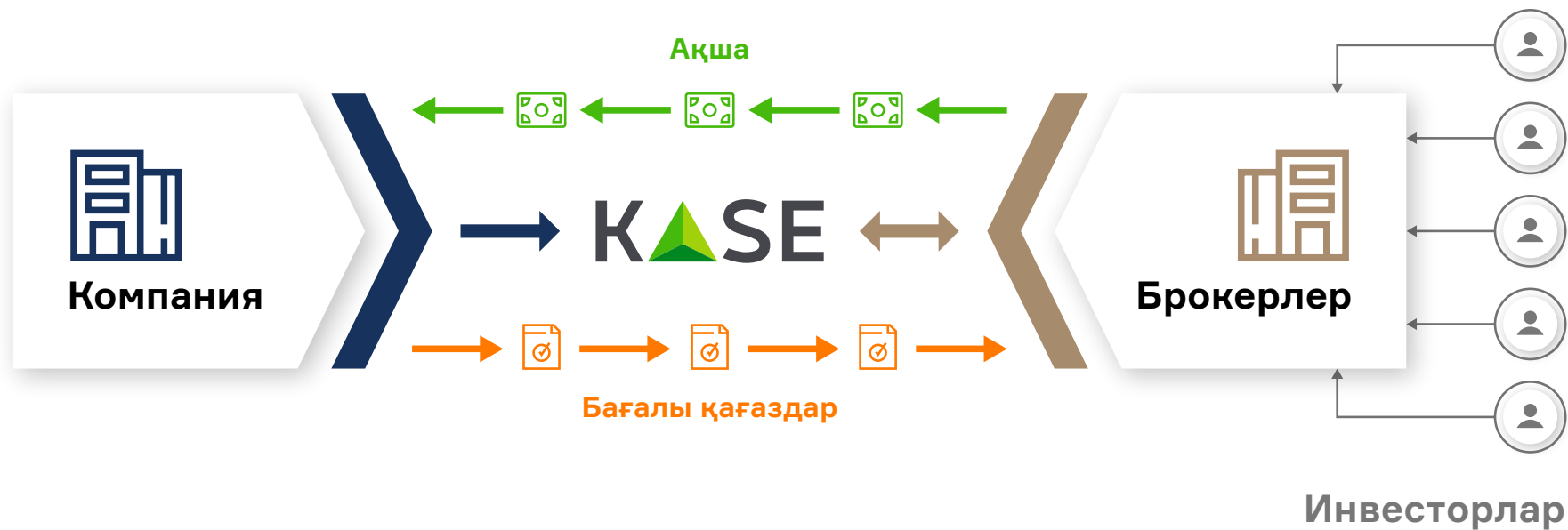
KASE

 KAZPOST


НЕЛІКТЕН ?

ҚОР БИРЖАСЫ

Биржа - инвесторлардың ақшалары ел экономикасына түсетін, ал инвесторлар пайда таба алатын сауда алаңы



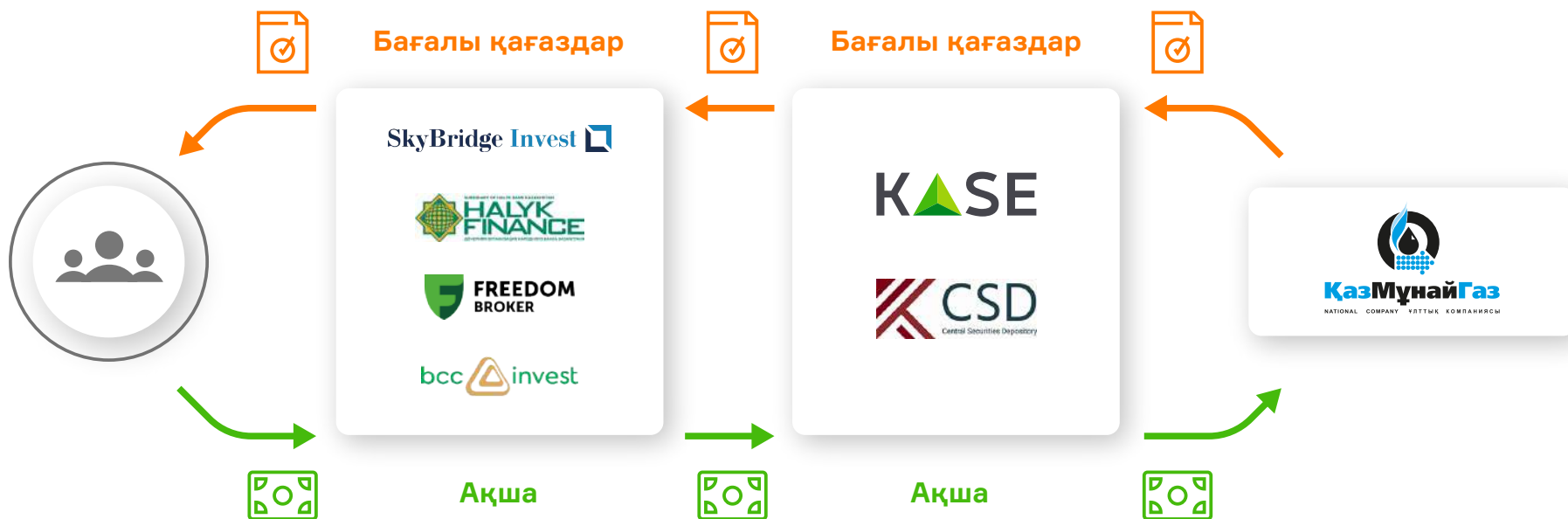
БИРЖАҒА ТЕК ҮЗДІК КОМПАНИЯЛАР ЖІБЕРІЛЕДІ



IPO - АКЦИЯЛАРДЫ ОРНАЛАСТЫРУ АӘІСТЕРІНІӘ БІРІ

IPO (ағылш. - Initial public Offering) - акцияларды көптеген адамдар тобына сату үшін бастапқы жария орналастыру

KASE-TE IPO-НЫ ӨТКІЗУ СЫЗБАСЫ




БҰЛ КАПИТАЛ ТАРТУДЫҢ ТӘЖІРИБЕСІ МЕН ТЕХНОЛОГИЯЛАРЫ

KASE-дегі табысты IPO мысалдары

 <p>Көлемі: 12,2 млрд. KZT орналастыру бағасы: 25 000–33 000 KZT Сұраныс: 592%</p> <p>2006</p>	 <p>Көлемі: 258,0 млрд. KZT орналастыру бағасы: 11 163,4 KZT Сұраныс: 100%</p> <p>2006</p>	 <p>Көлемі: 2,7 млрд. KZT орналастыру бағасы: 658,0 KZT Сұраныс: 100%</p> <p>2010</p>	 <p>Көлемі: 7,5 млрд. KZT орналастыру бағасы: 1 578,7 KZT Сұраныс: 260%</p> <p>2012</p>
 <p>Көлемі: 27,9 млрд. KZT орналастыру бағасы: 725,0 KZT Сұраныс: 200%</p> <p>2012</p>	 <p>Көлемі: 13,1 млрд. KZT орналастыру бағасы: 505,0 KZT Сұраныс: 130%</p> <p>2014</p>	 <p>Көлемі: 359,6 млн KZT орналастыру бағасы: 19 843,0-21 827,0 KZT Сұраныс: 106%</p> <p>2015</p>	 <p>Көлемі: 800,0 млн KZT орналастыру бағасы: 11 177,0 KZT Сұраныс: 370%</p> <p>2016</p>

Бастапқы орналастыру көлемі, млрд теңге



ОРТАЛЫҚ АЗИЯНЫҢ ІРІ БИРЖАСЫ



4 нарық: қор, ақша, валюта, мерзімді

>404 мың

жеке тұлғалардың
шоты

Биржаның **52**
мүшесі, оның ішінде
3 шетелдік және
2 мемлекетаралық

Т 174,4 трлн

2021 жылғы сауда-саттық
көлемі

265

бағалы қағаздар
эмитенттері

>1400

қолжетімді
қаржы құралдары

Т 57,3 трлн

тізімдердегі бағалы
қағаздардың құны

104

резидент компаниялардың
ресми тізімдегі акциялар

333

ресми тізімдегі
корпоративтік
облигациялар

Негізгі құралдың бірлігі. БҚ репо операциялар нарығында оларды кепілге салу мүмкіндігімен сатып алу



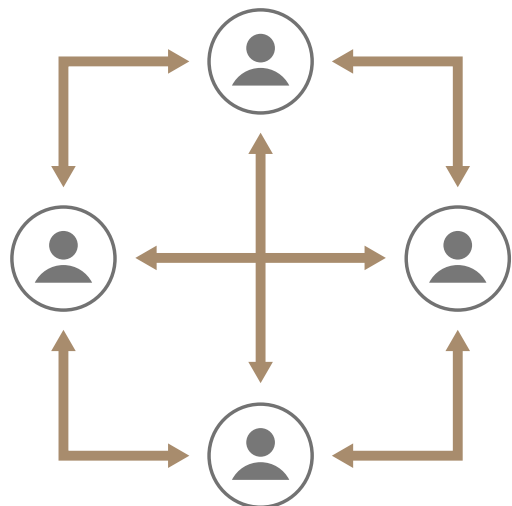
БҚ бағасының өзгеру тәуекелінен қорғау құралы

Валюталық тәуекелдерден қорғау құралы

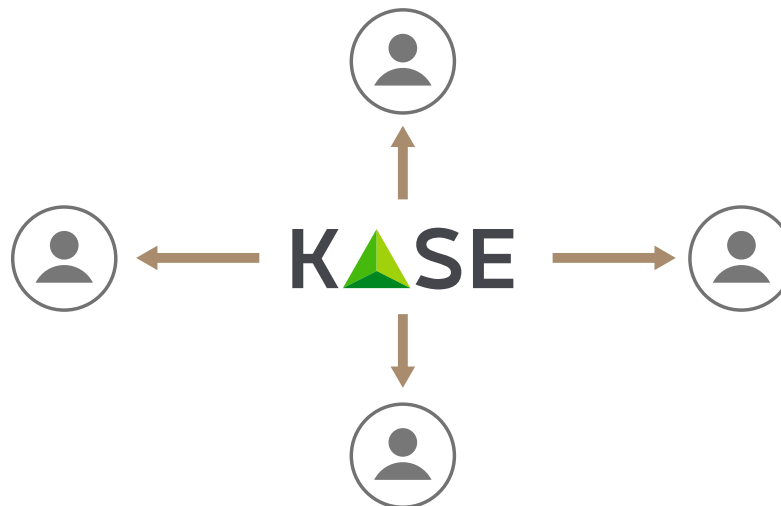
KASE – БАРЛЫҚ НАРЫҚТАР ӨЗАРА БАЙЛАНЫСҚАН ӘМБЕБАП БИРЖА

МӘМІЛЕЛЕРДІҢ ОРЫНДАЛУЫНА КЕПІЛДІК БЕРЕДІ

Басқа биржалар



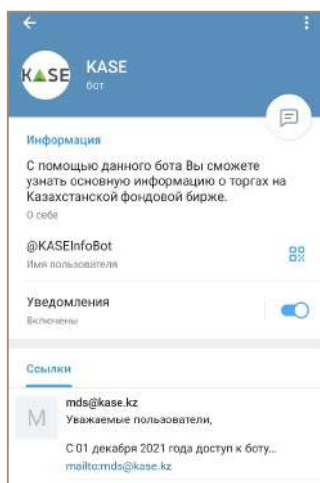
KASE



ІРІ АҚПАРАТТЫҚ ОРТАЛЫҚ

БҰЛ ЖЕРДЕ ИНВЕТОРЛАРҒА ЫҢҒАЙЛЫ

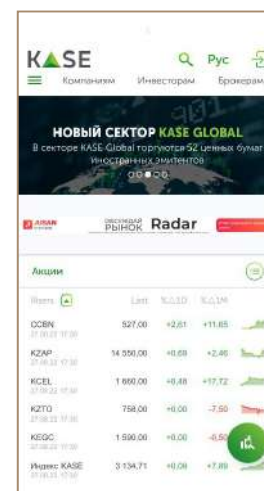
Telegram
@KASEInfoBot



IRIS Finance
ақпараттық терминалы



www.kase.kz мобильді және десктоп нұсқалары



Бүкіл әлем бойынша
real time деректері

Bloomberg

REFINITIV

wiener borse

САҚ БОЛЫҢЫЗДАР, АЛАЯҚТАР!

ИНВЕСТИЦИЯЛАУ КЕЗІНДЕ
АЛАЯҚТЫҚ ТӘУЕКЕЛДЕРІН АЗАЙТУ ҚАЖЕТ

НАЗАР АУДАРЫҢЫЗ!

Алаяқтықты болдырмау үшін брокер туралы ақпаратты қайта тексеріп, KASE немесе Қаржы нарығын реттеу және дамыту агенттігінің ресми сайттарында көрсетілген телефондар бойынша қоңырау шалу қажет.

Лицензияланған брокерлердің тізімі

KASE



IPO-ға қатысу
мәселелері бойынша
KASE жедел желісі

+7 (727) 237 53 03

IPO-ға қатысу, KASE-де компания акцияларын сатып алу,
IPO-ға қатысты жоспарланған іс-шаралар бойынша
барлық сұрақтарға кеңес беру.



KASE Mobile
Business
★★★★☆ 18





«ASTANA INTERNATIONAL EXCHANGE» АҚ





www.aix.kz



ОРТАЛЫҚ АЗИЯДАҒЫ АЛҒАШҚЫ

ХАЛЫҚАРАЛЫҚ БИРЖА



ХАЛЫҚАРАЛЫҚ ҚҰҚЫҚ ҚАҒИДАТТАРЫ БОЙЫНША

ИНВЕСТИТОРЛАРДЫҢ ҚҰҚЫҚТАРЫН ҚОРҒАУ



АІХ АККРЕДИТТЕЛГЕН

30 БРОКЕР





www.aix.kz

\$321 000 000

ТАРТЫЛҒАН ҮЛЕСТІК КАПИТАЛ

САУДА-САТТЫҚ КӨЛЕМІ

6 ЕСЕГЕ

АРТТЫ

350 000+

БӨЛШЕК ИНВЕТОРЛАРДЫҢ
ШОТТАРЫ

TABVYS

ӘРҚАЙСЫСЫНА
АРНАЛҒАН
ИНВЕСТИЦИЯ

**АЛҒАШҚЫ IPO
KAZATOMPROM**

+2 SPO

+383%

ҚҰН ӨСІМІ

Nasdaq

Goldman
Sachs

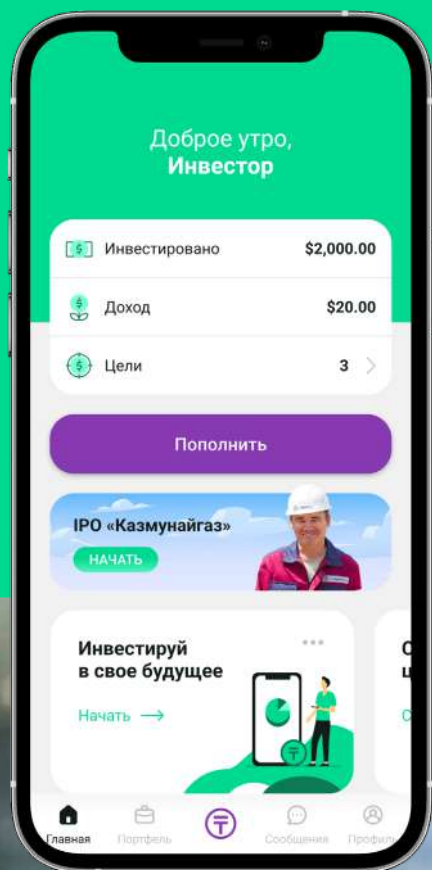
AIFC

丝路基金
SilkRoadFund

上海證券交易所
SHANGHAI STOCK EXCHANGE

ҚОЛЖЕТІМДІ ИНВЕСТИЦИЯЛАР

БАҒАЛЫ ҚАҒАЗДАР \$ 5-дан БАСТАЛАДЫ



01 Жеке куәлік

02 Банк картасы

03 Смартфон

ҚАРАПАЙЫМ ЖӘНЕ ЫҢҒАЙЛЫ

ҚАЗАҚ ЖӘНЕ ОРЫС ТІЛДЕРІНДЕ

Tabys

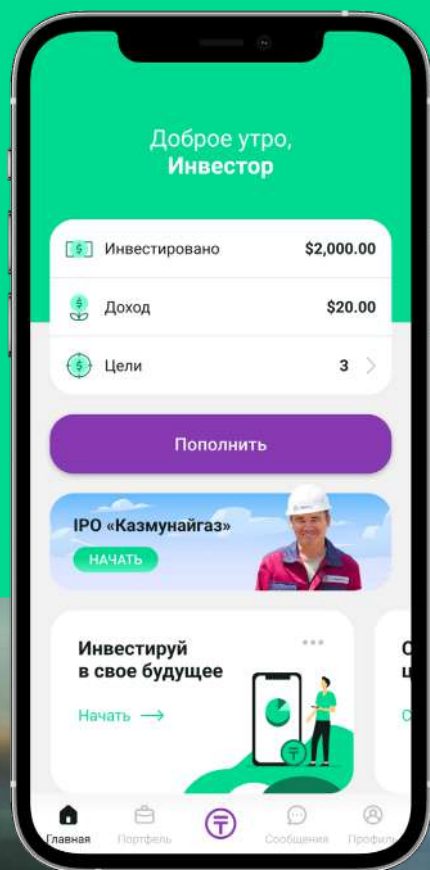


ТІКЕЛЕЙ ЖАЗЫЛУ

БАНК КАРТАСЫ АРҚЫЛЫ
ОНЛАЙН САТЫП АЛУ

ҚҰН ӨСІМІ МЕН ДИВИДЕНДТЕРГЕ
САЛЫНАТЫН

САЛЫҚТАРДАН БОСАТУ



Tabys

KAZPOST



27 000+

ИНВЕТОР

\$7 000 000

TABYS-ТАҒЫ САУДА КӨЛЕМІ

2 ЖЫЛ

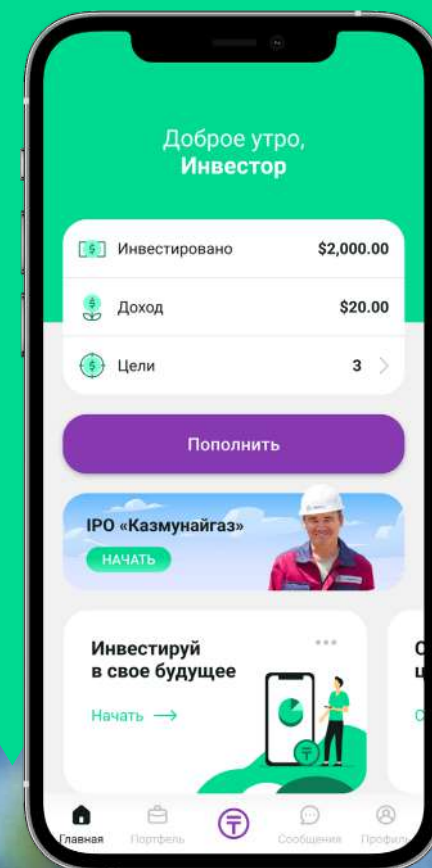
НАРЫҚТА

15 ETN

ИНВЕСТИЦИЯЛАР
ДҮКЕНІНДЕ

- ҚР ұлттық компаниялардың IPO-сы
- Алтын / мұнай
- Ислам қаржысы
- Биткойн
- Американдық нарық

Tabys





- 01 Камераны ашыңыз
- 02 QR сканерлеңіз
- 03 Tabys жүктеп алыңыз

немесе жүктеп алыңыз





КОМПАНИЯҒА ШОЛУ

SkyBridge Invest 

 **FREEDOM**
BROKER

 **HALYK**
FINANCE

bcc  invest

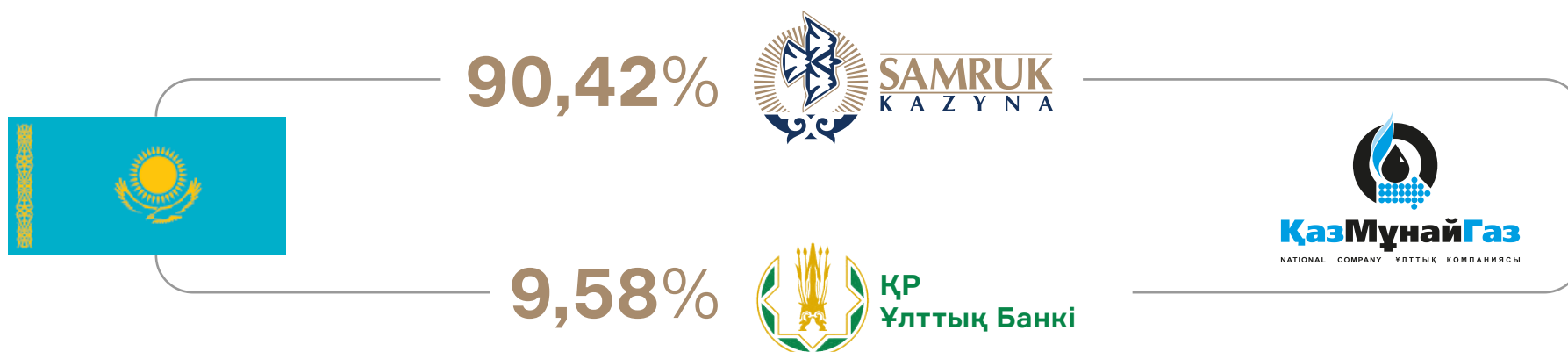




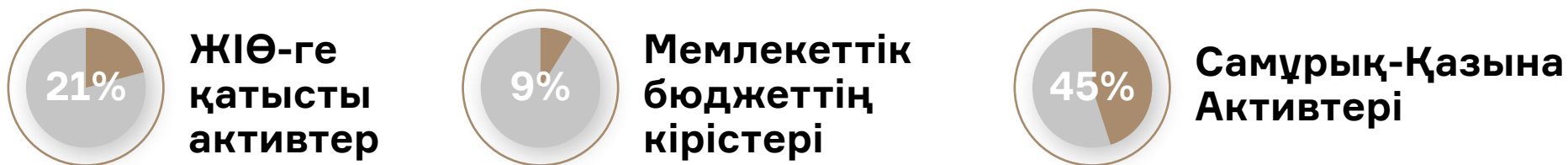
 **KAZPOST**

ЖАЛПЫ АҚПАРАТ

«ҚазМұнайГаз» ҰК» АҚ - Қазақстанның тігінен интеграцияланған жетекші мұнай-газ компаниясы



ҚМГ ҚР экономикасында



БІРІКТІРІЛГЕН ҚОСЫЛҒАН ҚҰН ТІЗБЕГІ



Барлау және өндіру

- Қазақстандағы 14 бірегей мұнай-газ барлау жобасы
- Өндіруші активтердің әртараптандырылған портфелі
- Теңіз, Қашаған, Қарашығанақ сияқты әлемдік деңгейдегі ірі жобаларға қатысу ⁽¹⁾
- Тікелей келіссөздер негізінде жер қойнауын пайдалану құқықтарын алудың басым құқығы ⁽²⁾

ҚР-дағы нарық үлесі



Тасымалдау

- Қазақстанның мұнай тасымалдау секторындағы жетекші позиция
- Каспий, Қара және Жерорта теңіздері арқылы мұнай тасымалдауға арналған жеке мұнай танкерлері
- Негізгі өткізу нарықтарының жанында тиімді орналасуы: Еуропа және Қытай

ҚР-дағы нарық үлесі



Қайта өңдеу және маркетинг

- Қазіргі заманғы мұнай өңдеу зауыттары: Қазақстанда 4 ірі МӨЗ және Румынияда 2 МӨЗ болуы
- Орталық және Шығыс Еуропадағы АЖҚС меншікті желісі

ҚР-дағы нарық үлесі



Құн тізбегінің барлық кезеңдеріндегі толық интеграция

1) Компания ірі жобалардағы 20%, 8,44% және 10% мөлшеріндегі тиісті үлеске ие

2) Жер қойнауын және жер қойнауын пайдалану туралы кодекстің 15-тарауының 2-параграфы

ҚМГ ТОБЫНЫҢ ҚҰРЫЛЫМЫ

НЕГІЗГІ ЕНШІЛЕС ЖӘНЕ ТӘУЕЛДІ КОМПАНИЯЛАР, БІРЛЕСКЕН КӘСІПОРЫНДАР



Барлау және өндіру

Операциялық активтер:

ӨзенМұнайГаз(ОМГ) – 100%
Ембімұнайгаз (ЕМГ) – 100%
Қазақтүрікмұнай (ҚТМ) – 100%
ҚазМұнайТеңіз (ҚМТ) – 100%
Урихтау (УО) – 100%
Маңғыстаумұнайгаз (ММГ) – 50%
Қазгермұнай (ҚГМ) – 50%
ПетроҚазақстан Инк (ПҚИ) – 33%
Қаражанбасмұнай (КБМ) – 50%
Қазақойл Ақтөбе (ҚОА) – 50%

Мега жобалар:

Теңізшевройл (ТШО) – 20%
Қарашығанақ – 10% ⁽¹⁾
Қашаған – 8,44% ⁽²⁾



Тасымалдау⁽³⁾

Мұнайды тасымалдау:

ҚазТрансОйл – 90%
Батум мұнай терминалы– 100%
Қазақстан-Қытай Құбыры(ҚҚҚ) – 50%
Мұңайтас – 51%

Каспий Құбыр Консорциумы (КҚК) – 20,75% ⁽⁴⁾

Қазақтеңізкөлікфлоты (КТКФ) – 100%



Қайта өңдеу және маркетинг

ПМХЗ – 100%
АМӨЗ – 99,53%
KMG International – 100%
Петромидиа – 54,63%
Вега – 54,63%
ПКОП – 49,72%
Caspi Bitum – 50%

Басқалары

«KMG Systems & Services» ЖШС– 100%
«Oil Service Company» ЖШС – 100%
«Oil Construction Company» ЖШС – 100%
«Ойл Транспорт Корпорейшэн»ЖШС– 100%
«ТеңізСервис» ЖШС – 48,996%
«KMG Nabors Drilling Company» ЖШС– 49%
«KMG Parker Drilling Company» ЖШС– 49%
«KMG Automation» ЖШС – 49%
ҚазРосГаз (КРГ) – 50%

Дереккөз: компания деректері.

1) "ҚМГ Қарашығанақ" ЖШС шоғырландырылған еншілес компания болып табылады, ол кейіннен Қарашығанақ жобасындағы 10% үлеске ие

2) 2015 жылғы қазанда ҚМГ Қашаған Самұрық-Қазынадағы өз акцияларының 50% - ын 2020 және 2022 жылдар аралығындағы кезеңде кез келген уақытта акциялардың барлық бөлігін сатып алуға опционмен сатты

3) ҚМГ мен Самұрық-Қазына жалпы 16,88% иелік етеді.2021 жылғы 9 қарашада ҚМГ "ҚазТрансГаз" АҚ (газ тасымалдау және өткізу жөніндегі бизнес-бірлік) акцияларының 100%-ын "Самұрық-Қазына" АҚ пайдасына

4) 19% - ын ҚМГ арқылы және 1,75% - ын "Қазақстан Пайплайн Венчурс"КОО арқылы берді

ДАМУ СТРАТЕГИЯСЫ

2022-2031 ЖЫЛДАРҒА АРНАЛҒАН

● Миссиясы

Біз болашақ ұрпаққа қамқорлық жасай отырып, Қазақстанның энергетикалық қауіпсіздігін, дамуы мен гүлденуін қамтамасыз ету үшін табиғи ресурстарды тиімді және ұтымды игереміз.

● Көрінісі

Қауіпсіздіктің жоғары стандарттарына және орнықты даму қағидаттарына жауап беретін, қаржылық нәтижені барынша арттыруға бағдарланған ұлттық тігінен интеграцияланған мұнай-газ компаниясы

● Стратегиялық мақсаттар

Компанияның дамуын қамтамасыз ету үшін жеткілікті ресурстық база

Компанияның құн тізбегінің тиімділігін арттыру

Бизнесті әртараптандыру және өнім портфелін кеңейту

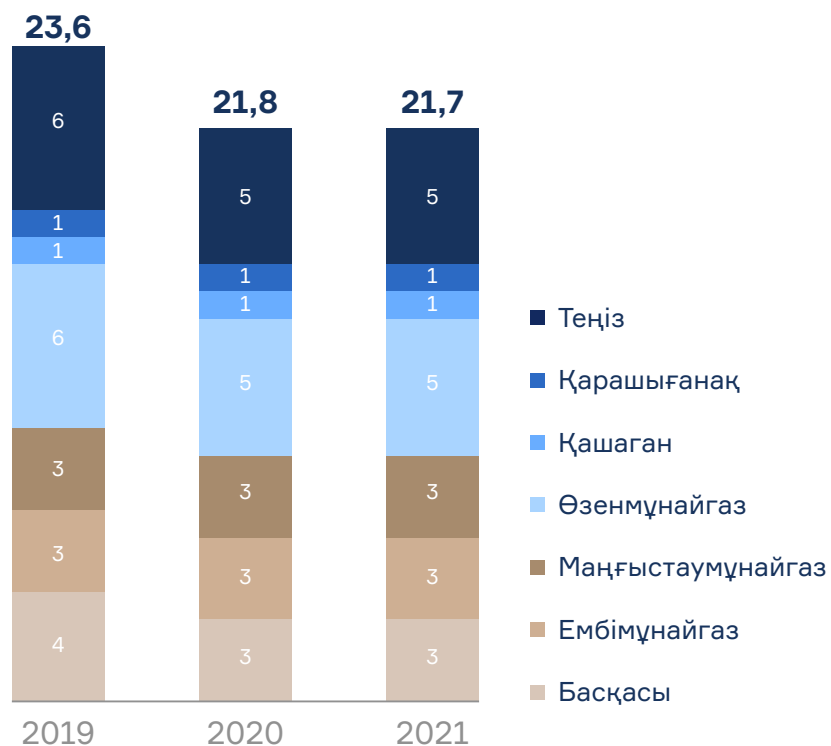
Өндірістің көміртекті сыйымдылығын тұрақты дамыту және үдемелі төмендету

МҰНАЙ

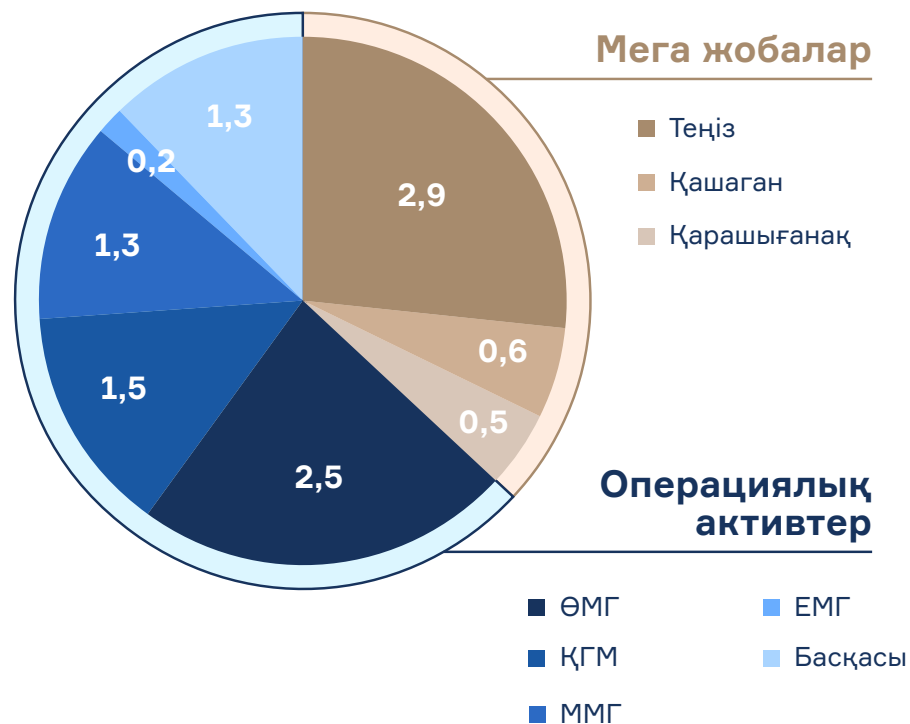
ЖӘНЕ КОНДЕНСАТ ӨНДІРУ

Активтер бойынша мұнай және конденсат өндіру құрылымы

млн. тонна, ҚМГ үлесіне



2022 жылдың 1 жартыжылдығы - активтер бойынша бөліністегі 10,8 млн. тонна



МҰНАЙ ТАСЫМАЛДАУ

2021 жылы компаниялар бойынша мұнай тасымалдау құрылымы жалпы мәні бойынша, млн. тонна

ҚазТрансОйл (90%)
41,2

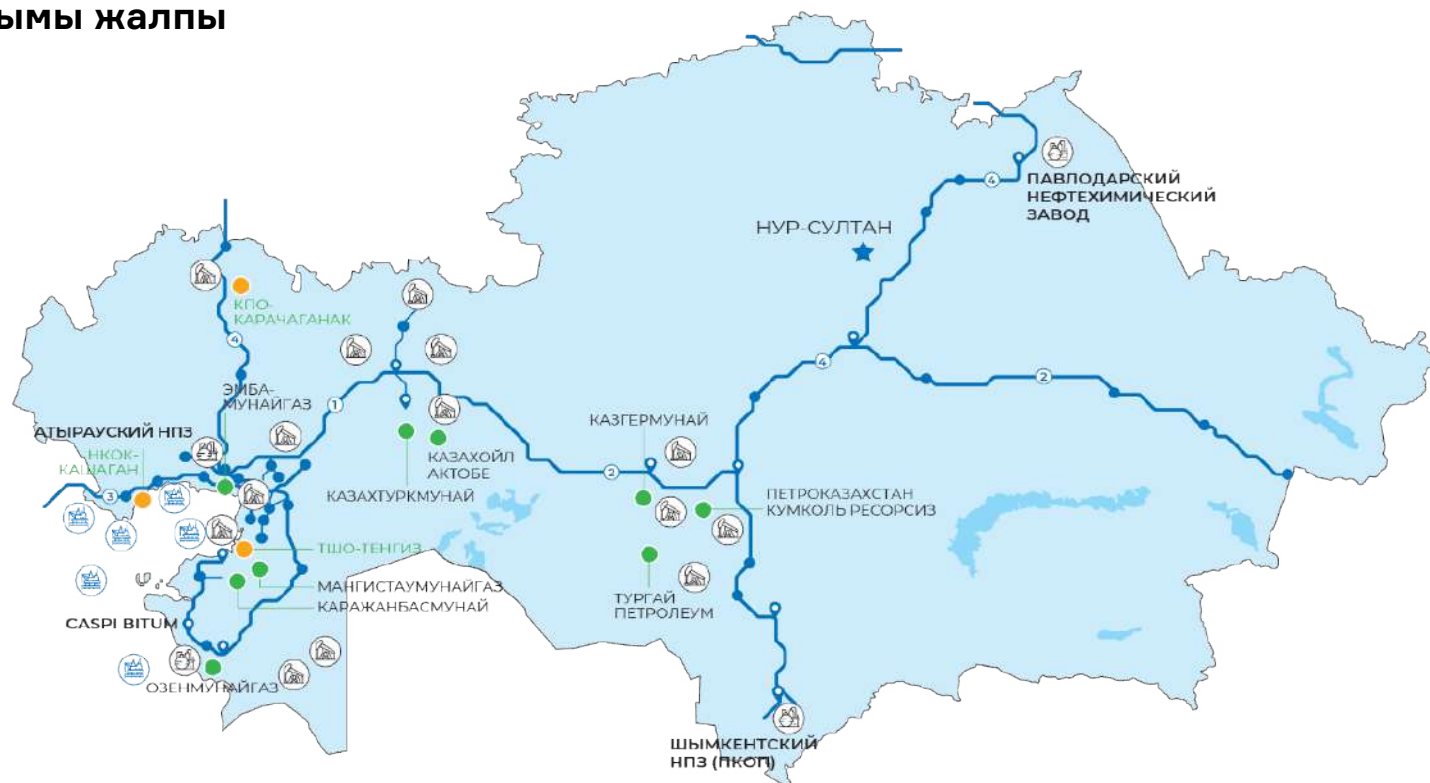
Қазақтеңізкөлікфлоты (100%)
9,9

Каспий Құбыр Консорциумы (20.75%)
12,6

Қазақстан-Қытай Құбыры (50%)
8,7

Мұңайтас (51%)
2,2

Жиыны (ҚМГ үлесіне)
74,6



- ① ТОО «СЭТК «МұнайТас»
- ② ТОО «Қазақстан-с/к-Қытайский Трубопровод»
- ③ Каспийский трубопроводный консорциум
- ④ АО «ҚазТрансОйл»

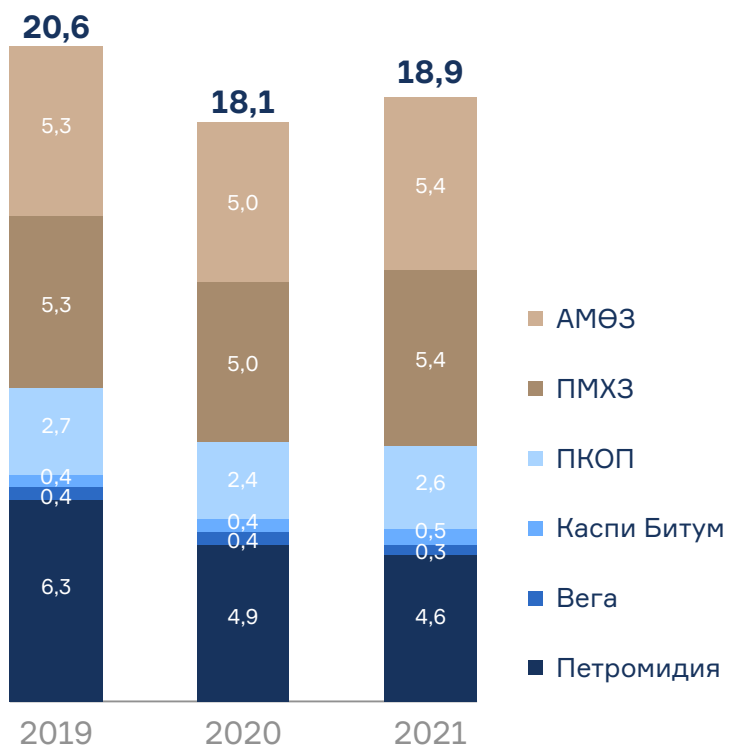
- ОПЕРАЦИОННЫЕ ДОБЫВАЮЩИЕ АКТИВЫ
- МЕГАПРОЕКТЫ
- НПЗ
- Нефтеперерабатывающая станция
- ГНПС
- Главная нефтеперерабатывающая станция

- ДЕЙСТВУЮЩИЙ НЕФТЕПРОВОД
- РАЗВЕДКА И ДОБЫЧА
- ПЕРЕРАБОТКА

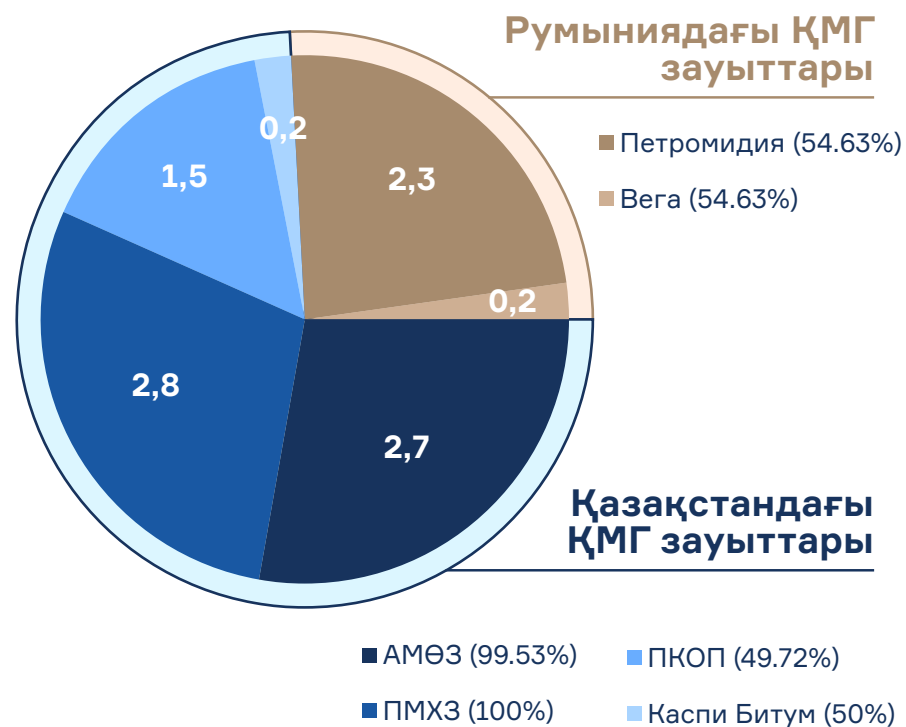
КӨМІРСУТЕК ШИКІЗАТЫН ӨҢДЕУ

Көмірсутегі шикізатын активтер бойынша өңдеу құрылымы

млн. тонна, ҚМГ үлесіне

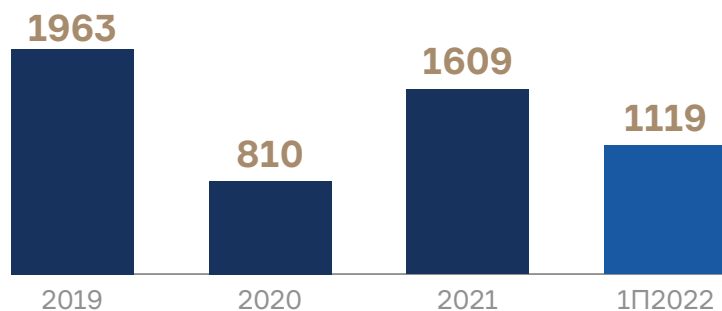


2022 жылдың 1 жартыжылдығы – активтер бойынша бөліністегі 9,7 млн. тонна

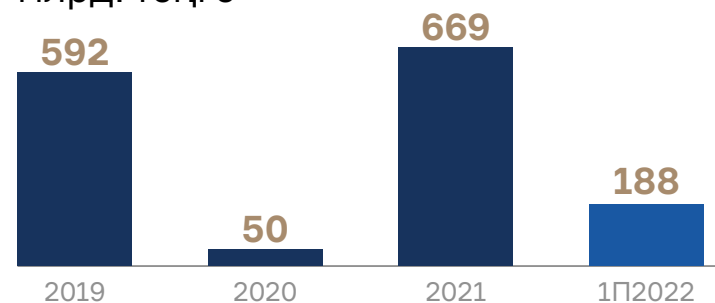


ҚАРЖЫЛЫҚ НӘТИЖЕЛЕР

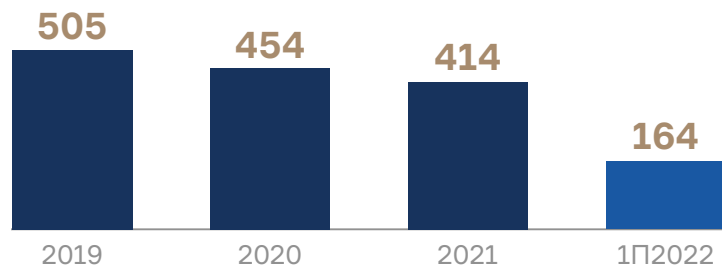
ЕБИТДА^{(1) (2)}, млрд. теңге



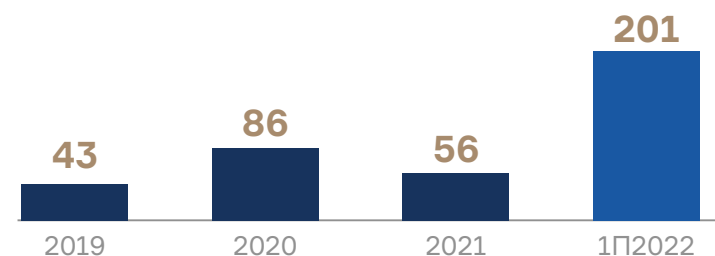
Бос ақша ағыны⁽³⁾, млрд. теңге



Есептеу әдісі бойынша күрделі шығындар, млрд. теңге



Акционерлерге төленген дивидендтер⁽⁴⁾, млрд. теңге



1) ЕБИТДА = Табыс қосылған БК және қауымдасқан компаниялардың пайдасындағы үлес, нетто, сатып алынған мұнайдың, газдың, мұнай өнімдерінің өзіндік құны және қайта өңдеу шығындары минус өндірістік шығыстар минус жалпы және әкімшілік шығыстар минус көлік және коммерциялық шығыстар минус пайдаға салынатын салықты қоспағанда, салықтар.

2) ЕБИТДА және 2020, 2021 және 2022 1Ж-дағы күрделі шығындар ҚТГ-ны қамтымайды

3) Бос ақша ағыны = негізгі құралдарды, материалдық емес активтерді, инвестициялық жылжымайтын мүлікті және барлау мен бағалауға байланысты активтерді сатып алуды шегергендегі операциялық қызметтен түскен бос ақша ағыны. Бірлескен және қауымдасқан кәсіпорындардан алынған дивидендтер операциялық қызметтен түскен ақша ағындарының құрамына енгізіледі. Бұл ретте 2019-2021 жылдардағы бос ақша ағыны ҚТГ ағындарын қамтиды, ал 2022 1Ж үшін ағындар ҚТГ ағындарын қамтымайды.

4) Шоғырландырылған дивидендтерге «ҚазМұнайГаз» АҚ төлемдері және «ҚазТрансОйл» АҚ миноритарлық акционерлеріне төлемдер (10%) кіреді

КОРПОРАТИВТІК БАСҚАРУ ДИРЕКТОРЛАР КЕҢЕСІ



Мағзұм Мырзағалиев

Директорлар кеңесінің мүшесі
Басқарма төрағасы



Кристофер Уолтон

Директорлар кеңесінің төрағасы



Ғибрат Ауғанов

Директорлар кеңесінің мүшесі



Тимоти Миллер

Директорлар кеңесінің мүшесі



Ұзақбай Қарабалин

Директорлар кеңесінің мүшесі



Филип Холланд

Директорлар кеңесінің мүшесі



Ернар Жанәділ

Директорлар кеңесінің мүшесі



Әсел Хаирова

Директорлар кеңесінің мүшесі

**«Самұрық-Қазына» АҚ
өкілдері**

**Тәуелсіз
директорлар**



**Корпоративтік
басқару
рейтингі**

2018 ж. ВВ

2021 ж. ВВВ

- Тәуелсіз директор
Директорлар кеңесіне төрағалық етеді
- Директорлар кеңесінің 8 мүшесінің 4-і – тәуелсіз директорлар
- Тәуелсіз директорлар барлық комитеттерді басқарады және олардың көпшілігін құрайды
- Корпоративтік басқарудың жоғары ағымдағы рейтингі

ТӘУЕКЕЛ ФАКТОРЛАРЫ

1. Компанияның табысы, бос ақша ағыны және басқа да қаржылық көрсеткіштері шикі мұнай бағасының өзгеруіне байланысты айтарлықтай өзгереді

2. Өндірістегі кез келген іркілістер немесе тасымалдау жүйелерінің қолжетімсіздігі Компанияның өндіру деңгейіне теріс әсер етеді

3. Мұнай-газ секторындағы, оның ішінде баға белгілеуге және ішкі жеткізілімдерге қойылатын талаптарға қатысты нормативтік актілердің өзгеруі Компанияның қызметіне әсер етуі мүмкін

4. Топтың қызметі экологиялық қауіпке ұшырайды. Компания үнемі өзгеріп отыратын экологиялық заңдар мен нормативтік актілерді сақтауға міндетті

Акциялар шығарылымының проспектісінде тәуекел факторларының толық тізбесі сипатталады

ДИВИДЕНДТЕРДІ ТӨЛЕУГЕ КЕПІЛДІК БЕРІЛМЕЙДІ

ҚМГ ҚЫЗМЕТІ ТУРАЛЫ ЕСЕПТІЛІК

ҚМГ қызметінің қорытындылары туралы ақпарат www.kmg.kz веб-сайтында «Инвесторларға» бөлімінде толық ұсынылған:

- «Үлкен төрттікпен» аудиттелген тоқсан сайынғы шоғырландырылған қаржылық есептілік
- Қаржылық және операциялық нәтижелер бойынша тоқсан сайынғы талдау (баспасөз релиздері және презентациялар)
- Жылдық есептер және тұрақты даму туралы есептер
- Басқа есептер



Детальное содержание отчета

Показатель	2021	2020	2019	2018	2017	2016	2015	2014	2013	2012
Выручка	10 200	10 200	10 200	10 200	10 200	10 200	10 200	10 200	10 200	10 200
Чистая прибыль	1 200	1 200	1 200	1 200	1 200	1 200	1 200	1 200	1 200	1 200
Чистые активы	10 000	10 000	10 000	10 000	10 000	10 000	10 000	10 000	10 000	10 000



IPO

САМУРЫК

ipo.sk.kz

SkyBridge Invest 

 **FREEDOM**
BROKER

 **HALYK**
FINANCE

bcc  invest





 **KAZPOST**